



UNIVERSIDAD DE CUENCA  
**Facultad de Ciencias  
Económicas y Administrativas**

---

Unidad Jurídica

Memorando Nro. UC-FCEASECABO-2019-0228-M

Cuenca, 01 de julio de 2019

**PARA:** Econ. Gladys Victoria Fernandez Aviles  
**Directora de la Carrera de Contabilidad y Auditoría**

**ASUNTO:** RESOLUCIÓN CONSEJO DIRECTIVO- APROBACIÓN INFORME  
SEGUIMIENTO A GRADUADOS DEL 2013 AL 2016- CARRERA DE  
CONTABILIDAD Y AUDITORIA

De mi consideración:

Con un cordial saludo y por medio del presente me permito remitir la Resolución No. UC-FCEA-RES-0166-2019, adoptada por el Consejo Directivo de la Facultad de Ciencias Económicas y Administrativas, en su sesión de fecha 24 de junio de 2019.

Con sentimientos de distinguida consideración.

Atentamente,

Dra. Tania Graciela Iglesias Vazquez  
**SECRETARIA ABOGADA DE LA FACULTAD DE CIENCIAS ECONÓMICAS Y  
ADMINISTRATIVAS**

Anexos:


- RES-166-2019-APROBACIÓN INFORME SEGUIMIENTO A GRADUADOS.pdf
- PUNTO 6.- INFORME SEGUIMIENTO A GRADUADOS 1.pdf
- PUNTO 6.- INFORME SEGUIMIENTO A GRADUADOS.docx

Copia:

Econ. María Soledad Escandón Morales  
**Directora de Vinculación Con la Sociedad de la Universidad de Cuenca**

Ing. Com. María Esperanza Velez Tello  
**Analista de Gestión de Facultad**

Sr. Manuel Ignacio Lema Tamay  
**Técnico Docente**

	SECRETARIA GENERAL FACULTAD DE CIENCIAS ECONÓMICAS Y ADMINISTRATIVAS	Página: 1 de 1
	PROCESO DE GESTIÓN DE SECRETARIA DEL CD	Versión: 1
	RESOLUCIÓN SESIÓN ORDINARIA 24 DE JUNIO DE 2019	Vigencia desde: 24-06-2019
	Código: UC-FCEA-RES-0166-2019	Acta: 015
Elaborado por: Secretaria del Consejo Directivo		Aprobado por: Consejo Directivo

Cuenca, 24 de junio de 2019

Economista  
Gladys Fernández Avilés  
**DIRECTORA DE LA CARRERA DE CONTABILIDAD Y AUDITORÍA.**  
Economista  
Soledad Escandón Morales  
**DIRECTORA DE VINCULACIÓN CON LA SOCIEDAD**  
Presente.-

De mi consideración:

Luego de expresarles un cordial y atento saludo, me permito comunicar que el Consejo Directivo, en sesión ordinaria de fecha 24 de junio de 2019, adoptó la siguiente resolución que me permito transcribir textualmente, en su parte pertinente:

*"Se conoce el memorando suscrito por la Eco. Gladys Fernández Avilés, Directora de la Carrera de Contabilidad y Auditoría por medio del cual señala: "(...) adjunto encontrará el Informe de Seguimiento a Graduados de la Carrera de Contabilidad y Auditoría del periodo 2013 - 2016, el mismo que se ajustó al formato de todas las carreras; no obstante, fue aprobado el 22 de noviembre del año 2018, nuevo informe que pongo a su conocimiento y por su intermedio a consideración del Consejo Directivo para su aprobación."*

Al respecto el Consejo Directivo, en aplicación a lo dispuesto en el artículo 87 literal "a" del Estatuto de la Universidad de Cuenca resuelve: 1.- Ratificar la resolución adoptada en la sesión de 22 de noviembre de 2018 y aprobar el Informe Final de Seguimiento a Graduados de los años 2013-2014-2015 y 2016 de la Carrera de Contabilidad y Auditoría ajustado al formato establecido para todas las Carreras; 2.- Remitir a la Dirección de Vinculación con la Sociedad de la Universidad de Cuenca para su conocimiento y trámite correspondiente."

Particular que comunico para los fines pertinentes.

Atentamente,



Dra. Tania Iglesias Vázquez  
**SECRETARIA DEL CONSEJO DIRECTIVO**  
**FACULTAD DE CIENCIAS ECONÓMICAS Y ADMINISTRATIVAS**



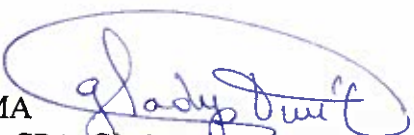
**INFORME DE ENTREGA –RECEPCIÓN DE LA INFORMACION DE SEGUIMIENTO A GRADUADOS AÑO 2013-2016**


Cuenca /11/03/ 2019


Eco. Soledad Escandón Morales  
Directora de Vinculación con la Sociedad  
Su despacho.

Estimada Economista una vez terminado el proceso de Seguimiento a Graduados en la Facultad de Ciencias Económicas y Administrativas - Carrera de Contabilidad y Auditoría por medio de su responsable, Ing. Johanna Catalina Armijos Cordero. Mgtr. nos responsabilizamos sobre el proceso de levantamiento de información bajo el aval de la comisión de carrera y su director, quienes hemos tenido conocimiento pleno del proceso; correspondiendo así la entrega del informe final bajo el respectivo formato.

Atentamente,

  
FIRMA  
Econ. CPA. Gladys Fernández Avilés. Mgtr.  
Director de Carrera




  
FIRMA  
Lcdo. Adrián Alvarado Guzmán. Mgtr.  
Docente de la Comisión Académica de Carrera


  
FIRMA  
Ing. Com. Johanna Armijos Cordero, Mgtr.  
Docente de la Comisión Académica de Carrera



**DIRECCIÓN DE VINCULACIÓN CON LA SOCIEDAD**  
**SEGUIMIENTO A GRADUADOS**  
**CONTROL DE SEGUIMIENTO A GRADUADOS**  
 Código: UC-DVS-FOR-006

PÁGINA: 1  
 VERSIÓN: 1  
 VIGENTE DESDE:

<b>FACULTAD</b>	Ciencias Económicas y Administrativas	<b>CARRERA</b>	Contabilidad y Auditoría
Ing. Johanna Catalina Armijos Cordero. Mgtr.		6 horas	
<b>Docente Comisión Académica de Carrera</b>		<b>Porcentaje de cumplimiento</b>	<b>Observaciones</b>
Cumplió con el mínimo de muestra de la carrera		100%	
Cumplió con los objetivos específicos		100%	
Elaboró a tiempo el informe final		100%	
<b>FIRMA DE APROBACION</b>			
Ing. Johanna Catalina Armijos Cordero. Mgtr.		<b>Fecha</b>	<b>Firma</b>
<b>Responsable de Seguimiento a Graduados</b>			
Econ. CPA. Gladys Victoria Fernández Avilés. Mgtr.		<b>Fecha</b>	<b>Firma</b>
<b>Aval de Director de Carrera</b>			
<b>Nombre</b>		<b>Fecha</b>	<b>Firma</b>
<b>Revisión de Dirección de Vinculación con la Colectividad</b>			
<b>Nombre</b>		<b>Fecha</b>	<b>Firma</b>
<b>Aprobado por Consejo Directivo de Facultad</b>			

 <b>UNIVERSIDAD DE CUENCA</b>	<b>DIRECCIÓN DE VINCULACIÓN CON LA SOCIEDAD</b>	<b>Página: Página 1 de 48</b>
	<b>PROCESO DE SEGUIMIENTO A GRADUADOS</b>	<b>Versión: 2 Vigencia desde:</b>
	<b>FACULTAD DE CIENCIAS ECONOMICAS Y ADMINISTRATIVAS</b>	
	<b>CARRERA DE CONTABILIDAD Y AUDITORÍA</b>	
	<b>Revisado por:</b>	<b>Aprobado por:</b>



**UNIVERSIDAD DE CUENCA**

**FACULTAD DE CIENCIAS ECONÓMICAS Y ADMINISTRATIVAS**


**CARRERA DE CONTABILIDAD Y AUDITORÍA**

**INFORME DE SEGUIMIENTO A GRADUADOS  
(2013 – 2014 – 2015 – 2016)**

**DOCENTE RESPONSABLE:**


**ING. JOHANNA CATALINA ARMIJOS CORDERO. MGTR.**

**CUENCA JUNIO 2019**

 UNIVERSIDAD DE CUENCA	DIRECCIÓN DE VINCULACIÓN CON LA SOCIEDAD	Página: Página 2 de 48
	PROCESO DE SEGUIMIENTO A GRADUADOS	Versión: 2 Vigencia desde:
	FACULTAD DE CIENCIAS ECONÓMICAS Y ADMINISTRATIVAS	
	CARRERA DE CONTABILIDAD Y AUDITORÍA	
	Revisado por:	Aprobado por:

## Contenido

1. INTRODUCCIÓN.....	3
PROCESO DE SEGUIMIENTO A GRADUADOS.....	5
2. MARCO LEGAL.....	6
2.1 LEY ORGÁNICA DE EDUCACIÓN SUPERIOR (2018) .....	6
2.2 MODELO DE EVALUACIÓN INSTITUCIONAL DE LAS UNIVERSIDADES Y ESCUELAS POLITÉCNICAS (CEAACES, 2018).....	7
2.3 REGLAMENTO DEL SISTEMA DE SEGUIMIENTO A GRADUADOS DE LA UNIVERSIDAD DE CUENCA (2015).....	7
3.- OBJETIVOS DE SEGUIMIENTO A GRADUADOS.....	8
3.1 Objetivo General .....	8
3.2 Objetivo Específicos.....	9
4.- POLÍTICAS DE SEGUIMIENTO A GRADUADOS.....	9
5.- METODOLOGÍA .....	10
5.1 Universo .....	11
5.2 Muestra .....	11
6. PROCESAMIENTO DE LOS DATOS OBTENIDOS EN LA ENCUESTA DE SEGUIMIENTO A GRADUADOS.....	13
7. RESULTADOS DE APLICACIÓN DE ENCUESTA DIRIGIDA A LOS GRADUADOS .....	17
8. RESULTADOS OBTENIDOS.....	40
9. CONCLUSIONES.....	43
Análisis de la demanda ocupacional de Licenciados en Contabilidad y Auditoría que demanda la Zona de Planificación N. 6 .....	46

 UNIVERSIDAD DE CUENCA	DIRECCIÓN DE VINCULACIÓN CON LA SOCIEDAD	Página: Página 3 de 48
	PROCESO DE SEGUIMIENTO A GRADUADOS	Versión: 2 Vigencia desde:
	FACULTAD DE CIENCIAS ECONÓMICAS Y ADMINISTRATIVAS	
	CARRERA DE CONTABILIDAD Y AUDITORÍA	
	Revisado por:	Aprobado por:

## 1. INTRODUCCIÓN

El Sistema de Seguimiento a Graduados de acuerdo con la definición de la Secretaría Nacional de Educación Superior, Ciencia, Tecnología e Innovación SENESCYT (2011) “se refiere a la existencia de un programa organizado que permite, a través de diferentes herramientas como encuestas, entrevistas, etc., recabar información sobre la situación de los graduados de las IES, a partir de lo cual se construye una base de datos con la información recolectada, la misma que puede ser considerada por la institución para la toma de decisiones en cuanto a los cambios de las mallas curriculares y la pertinencia de las carreras que se ofrecen; también debe servir de nexo con el sector productivo”


En el Ecuador las universidades fueron evaluadas por primera vez por parte del Consejo de Evaluación y Acreditación de la Educación Superior - CONEA (2008-2013) y posteriormente en el año 2014 por el Consejo de Evaluación, Acreditación y Aseguramiento de la Calidad de la Educación Superior - CEAACES, en el año 2016 la Universidad de Cuenca fue re-categorizada como “A”.

En la Universidad de Cuenca el Seguimiento a Graduados se ha desarrollado mediante múltiples iniciativas de las carreras, sin parámetros homogéneos para el proceso, en un esfuerzo por normalizarlo en el año 2014 se implementó el sistema ALUMNI para aplicar en todas las facultades; sin embargo, no se alcanzó los resultados esperados, por la escasa participación y por las inconsistencias presentadas en el sistema informático.

Con los aprendizajes vivenciales, la Dirección de Vinculación con la Sociedad asume Seguimiento a Graduados tomando como referencias los procesos efectuados en algunas carreras de la Universidad de Cuenca, los mismos que cumplían con el rigor científico para la validación de las encuestas, ya que fueron sometidas a criterio de jueces y expertos, pilotaje y grupos focales de graduados y empleadores.

Con este insumo se realizó una construcción colectiva de las encuestas dirigidas a graduados y empleadores, a través de la socialización en las 12 facultades para recoger los aportes y mejorarlas significativamente, con la finalidad de implementar modelo unificado, que varían únicamente en las necesidades específicas para responder a cada realidad.


La Universidad de Cuenca cuenta con un Sistema de Seguimiento a Graduados, que es el mecanismo para relacionarse con sus profesionales, instituciones y/o

 <b>UNIVERSIDAD DE CUENCA</b>	<b>DIRECCIÓN DE VINCULACIÓN CON LA SOCIEDAD</b>	<b>Página: Página 4 de 48</b>
	<b>PROCESO DE SEGUIMIENTO A GRADUADOS</b>	<b>Versión: 2 Vigencia desde:</b>
	<b>FACULTAD DE CIENCIAS ECONÓMICAS Y ADMINISTRATIVAS</b>	
	<b>CARRERA DE CONTABILIDAD Y AUDITORIA</b>	
	<b>Revisado por:</b>	<b>Aprobado por:</b>

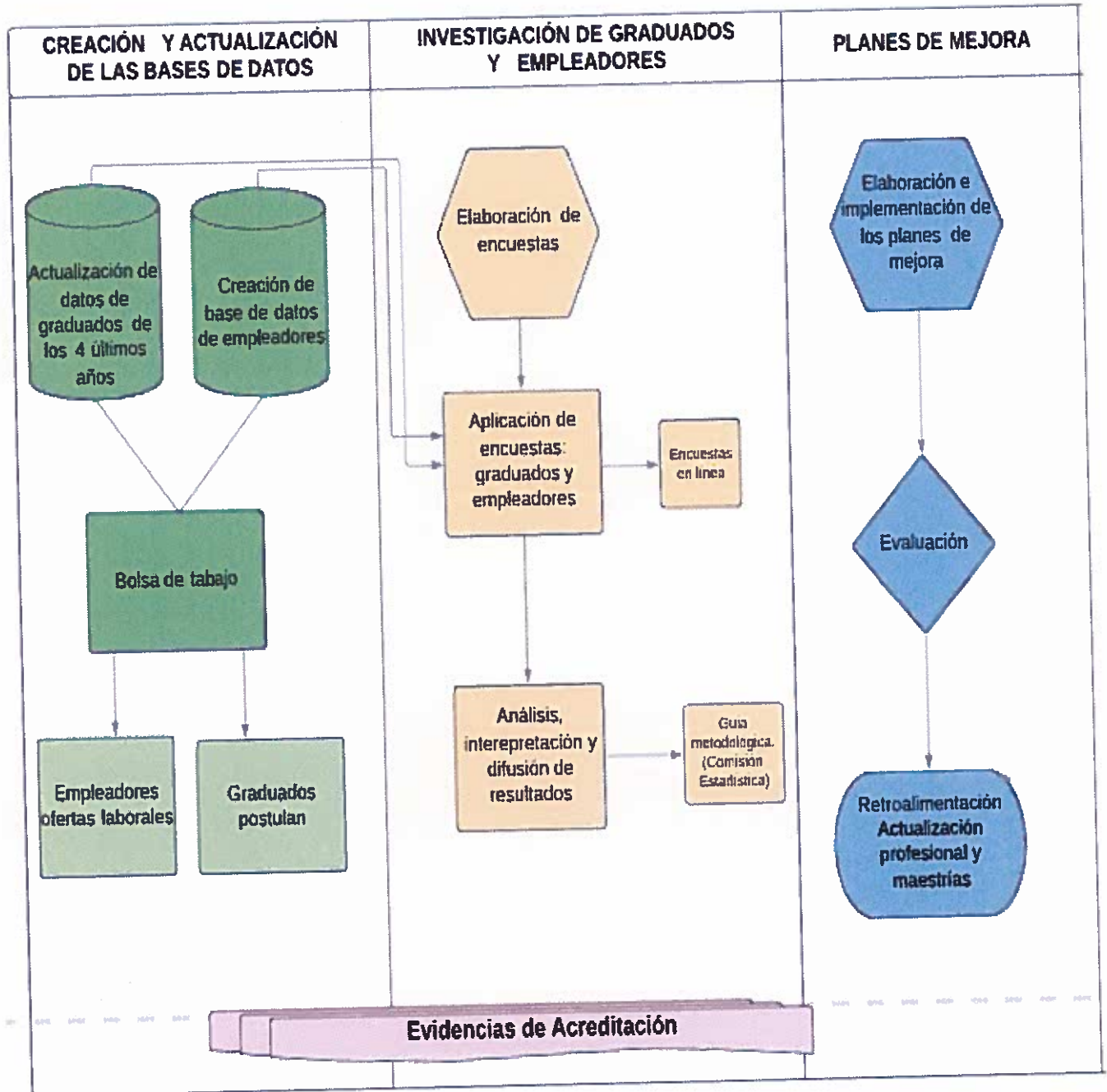
empresas, con la finalidad de aportar a la solución de problemas, asegurar la pertinencia y mejorar la calidad de la Educación Superior.


En la Universidad de Cuenca el Sistema de Seguimiento a Graduados consta de las siguientes fases y se aplica a todas las carreras.



 <b>UNIVERSIDAD DE CUENCA</b>	<b>DIRECCIÓN DE VINCULACIÓN CON LA SOCIEDAD</b>	<b>Página: Página 5 de 48</b>
	<b>PROCESO DE SEGUIMIENTO A GRADUADOS</b>	<b>Versión: 2 Vigencia desde:</b>
	<b>FACULTAD DE CIENCIAS ECONÓMICAS Y ADMINISTRATIVAS</b>	
	<b>CARRERA DE CONTABILIDAD Y AUDITORÍA</b>	
	<b>Revisado por:</b>	<b>Aprobado por:</b>

**PROCESO DE SEGUIMIENTO A GRADUADOS**



 UNIVERSIDAD DE CUENCA	DIRECCIÓN DE VINCULACIÓN CON LA SOCIEDAD	Página: Página 6 de 48
	PROCESO DE SEGUIMIENTO A GRADUADOS	Versión: 2 Vigencia desde:
	FACULTAD DE CIENCIAS ECONÓMICAS Y ADMINISTRATIVAS	
	CARRERA DE CONTABILIDAD Y AUDITORÍA	
	Revisado por:	Aprobado por:

## 2. MARCO LEGAL

El Sistema de Seguimiento a Graduados como exigencia en la Educación Superior, se fundamenta en las siguientes disposiciones legales:

### 2.1 LEY ORGÁNICA DE EDUCACIÓN SUPERIOR (2018)

**“Art. 12.- Principios del Sistema.** - El Sistema de Educación Superior se rige por los principios de autonomía responsable, cogobierno, igualdad de oportunidades, calidad, pertinencia, integralidad, autodeterminación para la producción del pensamiento y conocimiento, en el marco del diálogo de saberes, pensamiento universal y producción científica y tecnológica global.


**“Art. 13.- Funciones del Sistema de Educación Superior.** -

Son funciones del Sistema de Educación Superior:

- a) Garantizar el derecho a la educación superior mediante la docencia, la investigación y su vinculación con la sociedad, y asegurar crecientes niveles de calidad, excelencia académica y pertinencia;
- e) Evaluar y acreditar a las instituciones del Sistema de Educación Superior, sus programas y carreras, y garantizar independencia y ética en el proceso;
- i) Incrementar y diversificar las oportunidades de actualización y perfeccionamiento profesional para los actores del sistema;

**“Art. 93.- Principio de Calidad.**- El principio de calidad establece la búsqueda continua, auto-reflexiva del mejoramiento, aseguramiento y construcción colectiva de la cultura de la calidad educativa superior con la participación de todos los estamentos de las instituciones de educación superior y el Sistema de Educación Superior, basada en el equilibrio de la docencia, la investigación e innovación y la vinculación con la sociedad, orientadas por la pertinencia, la inclusión, la democratización del acceso y la equidad, la diversidad, la autonomía responsable, la integralidad, la democracia, la producción de conocimiento, el diálogo de saberes, y valores ciudadanos.”.

**“Art. 95.- Criterios y Estándares para la Acreditación.** - El Consejo de Aseguramiento de la Calidad de la Educación Superior establecerá modelos que

 UNIVERSIDAD DE CUENCA	DIRECCIÓN DE VINCULACIÓN CON LA SOCIEDAD	Página: Página 7 de 48
	PROCESO DE SEGUIMIENTO A GRADUADOS	Versión: 2 Vigencia desde:
	FACULTAD DE CIENCIAS ECONÓMICAS Y ADMINISTRATIVAS	
	CARRERA DE CONTABILIDAD Y AUDITORÍA	
	Revisado por:	Aprobado por:

incluirán criterios y estándares cuantitativos y cualitativos, que las instituciones de educación superior, carreras y programas deberán alcanzar para ser acreditadas; entendiéndose que el fin último es la calidad y no la acreditación.

**“Art. 96.- Aseguramiento interno de la calidad.** - El aseguramiento interno de la calidad es un conjunto de acciones que llevan a cabo las instituciones de educación superior, con la finalidad de desarrollar y aplicar políticas efectivas para promover el desarrollo constante de la calidad de las carreras, programas académicos; en coordinación con otros actores del Sistema de Educación Superior.”.

## 2.2 MODELO DE EVALUACIÓN INSTITUCIONAL DE LAS UNIVERSIDADES Y ESCUELAS POLITÉCNICAS (CEAACES, 2018)

En lo referente a lo de Seguimiento a Graduados el CEAACES evalúa si las IES poseen mecanismos efectivos de seguimiento a sus graduados para determinar su situación laboral y académica que permita fortalecer a la institución, utilizando efectivamente la información para la mejora continua de los procesos académicos.

### Elementos fundamentales


- La IES cuenta con una política clara sobre seguimiento a graduados que se cumplen en todas las carreras y programas que oferta la institución.
- La IESS posee procesos, procedimientos y un sistema funcional para el seguimiento a sus graduados, lo cual aporta efectivamente con el sistema de Gestión de la calidad, contribuyendo con la mejora continua de las carreras y programas.

## 2.3 REGLAMENTO DEL SISTEMA DE SEGUIMIENTO A GRADUADOS DE LA UNIVERSIDAD DE CUENCA (2015)

La Universidad de Cuenca cuenta con un reglamento de Seguimiento a Graduados que establece lo siguiente:

Art. 2.- Fines. - Los fines del Seguimiento a Graduados:

- a) Implementar y desarrollar un sistema de seguimiento de graduados para obtener y procesar información sobre la situación de sus graduados en el ámbito laboral, determinando los aspectos esenciales, con el propósito de

 UNIVERSIDAD DE CUENCA	DIRECCIÓN DE VINCULACIÓN CON LA SOCIEDAD	Página: Página 8 de 48
	PROCESO DE SEGUIMIENTO A GRADUADOS	Versión: 2 Vigencia desde:
	FACULTAD DE CIENCIAS ECONÓMICAS Y ADMINISTRATIVAS	
	CARRERA DE CONTABILIDAD Y AUDITORÍA	
	Revisado por:	Aprobado por:


- que la institución pueda adoptar los cambios y reformas necesarios para optimizar y mejorar la formación académica de sus estudiantes.
- b) Conocer los retos emergentes que plantea el ejercicio profesional a los graduados como consecuencia de las transformaciones económicas, sociales y tecnológicas, para su incorporación oportuna en planes y programas de estudio, así como para el diseño de programas de educación continua pertinentes para la actualización de profesionales en ejercicio.
  - c) Verificar la pertinencia del aprendizaje obtenido en el proceso educativo con las exigencias del campo profesional a través del análisis del desempeño de los graduados en sus actividades laborales.
  - d) Conocer el grado de satisfacción de los graduados respecto a la calidad de la formación recibida.
  - e) Obtener información suficiente que permita a la Universidad, revisar los planes y programas de estudio vigentes en las distintas carreras, de forma tal que se puedan formular los cambios e innovaciones necesarios.
  - f) Obtener estadísticas descriptivas de los graduados para identificar la opinión de los empleadores sobre la preparación académica y actitud en el campo de conocimiento de su disciplina, frente a los retos cotidianos que enfrentan en el desempeño de sus actividades.

### 3.- OBJETIVOS DE SEGUIMIENTO A GRADUADOS

El Sistema de Seguimiento a Graduados de la Universidad de Cuenca plantea los siguientes objetivos:

#### 3.1 Objetivo General

Ejecutar el proceso de Seguimiento a Graduados que permita mantener un canal de comunicación permanente con los profesionales de la Universidad de Cuenca, con la finalidad de recabar información que servirá para la toma de decisiones sobre la pertinencia y mejora académica de las carreras, además responder a las necesidades de formación continua y postgrados, para asegurar la calidad de la Educación Superior.

 UNIVERSIDAD DE CUENCA	DIRECCIÓN DE VINCULACIÓN CON LA SOCIEDAD	Página: Página 9 de 48
	PROCESO DE SEGUIMIENTO A GRADUADOS	Versión: 2 Vigencia desde:
	FACULTAD DE CIENCIAS ECONÓMICAS Y ADMINISTRATIVAS	
	CARRERA DE CONTABILIDAD Y AUDITORÍA	
	Revisado por:	Aprobado por:


### 3.2 Objetivo Específicos.

- a) Evaluar la formación que brindada por la Universidad de Cuenca a sus graduados de los años 2013 - 2014 - 2015 – 2016.
- b) Establecer la relación entre la formación profesional y las competencias necesarias en el ámbito laboral de cada carrera.
- c) Determinar el nivel de empleabilidad de los graduados.
- d) Identificar las necesidades de formación continua y de posgrados.
- e) Medir el nivel de satisfacción profesional de los graduados de las carreras.

## 4.- POLÍTICAS DE SEGUIMIENTO A GRADUADOS

La Universidad de Cuenca tiene establecido como políticas de Seguimiento a Graduados lo siguiente:

- a) Todas las facultades, carreras y programas de postgrado de la Universidad aplicarán el Sistema de Seguimiento a Graduados con el fin de mantener contacto permanente con sus profesionales.
- b) El Seguimiento a Graduados se considerará una actividad primordial en cada facultad, carrera o programa de postgrado; la Dirección de Vinculación con la Sociedad asignará recursos para la implementación de los diferentes procesos del sistema.
- c) La Comisión de Seguimiento a Graduados y la Comisión Académica de Carrera registrará mediante actas los temas tratados y los acuerdos adoptados en las reuniones realizadas cada vez que se requieran, con la finalidad de certificar lo actuado y dar validez a lo acordado, las mismas que servirán de evidencia del proceso.
- d) La Dirección de Vinculación con la Sociedad solicitará a la Unidad de Relaciones Públicas y Comunicaciones efectuar campañas permanentes en medios de comunicación masivos digitales e impresos en cuanto a:
  - Aplicación de encuestas a los graduados.
  - Difusión de encuentros de graduados organizadas por el Comisión Académica de Carrera.
- e) La Comisión Académica de Carrera y la Dirección de Postgrado, serán los encargados de llevar a cabo los procesos del Sistema de Seguimiento a Graduados, quienes realizarán las siguientes actividades:
  - Aplicar encuestas a graduados y empleadores.

 UNIVERSIDAD DE CUENCA	DIRECCIÓN DE VINCULACIÓN CON LA SOCIEDAD	Página: Página 10 de 48  Versión: 2 Vigencia desde:
	PROCESO DE SEGUIMIENTO A GRADUADOS	
	FACULTAD DE CIENCIAS ECONÓMICAS Y ADMINISTRATIVAS	
	CARRERA DE CONTABILIDAD Y AUDITORÍA	
	Revisado por:	Aprobado por:


- Analizar e interpretar las encuestas.
  - Elaborar informes con los resultados del estudio de Seguimiento a Graduados.
  - Elaborar los planes de mejora de la oferta académica en base a los resultados obtenidos de las encuestas.
  - Incentivar la participación de los graduados en las actividades de su interés en la carrera.
  - Elaborar la base de datos de empleadores.
  - Dentro de la Comisión Académica de Carrera, se designará a un docente quien será el administrador del software de encuestas y encargado del monitoreo de las mismas.
  - La Comisión Académica de Carrera deberá organizar mínimo un evento anual que puede ser: académico, social, deportivo o cultural que involucre a sus graduados, para lo cual se gestionará oportunamente el presupuesto correspondiente.
- f) La Analista de Seguimiento a Graduados y Bolsa de Trabajo será responsable del manejo y monitoreo de la plataforma de estos procesos.

## 5.- METODOLOGÍA

La investigación fue de tipo descriptiva y de corte transversal realizada con los graduados de la Carrera de Contabilidad y Auditoría Facultad de Ciencias Económicas y Administrativas de la Universidad de Cuenca, mediante encuestas que fueron elaboradas bajo criterios científicos como: pilotaje, revisión de jueces y expertos, grupos focales; la misma que posteriormente fue socializada y modificada con los aportes de las diferentes facultades en un proceso participativo para alcanzar un instrumento unificado. El estudio está dirigido a los graduados de los años 2013, 2014, 2015 y 2016 y realizado con IC 95%.

La población sujeta de análisis estuvo conformada por muestras aleatorizadas calculadas con error de precisión para cálculo de tamaño muestral de 252 encuestas entre 4% y 5%.

En algunas carreras se trabajó con el total de graduados, considerando, por concepto, que a mayor muestra menor error en los resultados obtenidos. (Anexo #1 ó tabla con cálculo de datos mínimos por facultad y carrera)

 UNIVERSIDAD DE CUENCA	DIRECCIÓN DE VINCULACIÓN CON LA SOCIEDAD	Página: Página 11 de 48  Versión: 2 Vigencia desde:  Aprobado por:
	PROCESO DE SEGUIMIENTO A GRADUADOS	
	FACULTAD DE CIENCIAS ECONÓMICAS Y ADMINISTRATIVAS	
	CARRERA DE CONTABILIDAD Y AUDITORIA	
	Revisado por:	

Se han aplicado algunos mecanismos para lograr obtener la muestra mínima de encuestas a graduados, con la finalidad de obtener una de análisis y resultados de calidad, que pueden ser considerados para la toma de decisiones en la modificación de las mallas curriculares y la pertinencia de la carrera de Contabilidad y Auditoría; además, de la determinación de vínculos con los empleadores.

Las estrategias utilizadas se detallan a continuación:

- Creación de Facebook de graduados por carrera o facultad.
- Aplicación de las encuestas a través de visitas al lugar de trabajo o domicilios con la colaboración de estudiantes de 60 horas administrativas.
- Llamadas telefónicas personalizadas.
- Sorteo de premios, libros, etc.
- Eventos académicos, deportivos, sociales, etc. dirigidos a los graduados.
- Envío de e-mails personalizado por parte del Decano de la Facultad.
- Invitación personalizada a llenar la encuesta vía e-mail que fue enviada por la Analista de Seguimiento a Graduados.

### 5.1 Universo


El número de graduados de los años 2013, 2014, 2015 y 2016<sup>1</sup> de la carrera de Contabilidad y Auditoría de la Facultad de Ciencias Económicas y Administrativas de la Universidad de Cuenca es de 733 graduados

### 5.2 Muestra

La Comisión Estadística de Seguimiento a Graduados estableció calculó el tamaño muestral que se hizo con un margen de error entre el 4% y 5%; además, se utilizó una característica de heterogeneidad de la muestra de 50% para la población, lo cual significa que se analizó el peor caso en lo referente al tamaño muestral, debido a que no se disponía de información previa de estudios similares en la facultad.

El número total de graduados de la muestra se calculó con la siguiente formula:

<sup>1</sup> (Registrar la población total, dato enviado por la Analista de Seguimiento a Graduados o puede visualizar en la "Lime Survey")

 <b>UNIVERSIDAD DE CUENCA</b>	<b>DIRECCIÓN DE VINCULACIÓN CON LA SOCIEDAD</b>	Página: Página 12 de 48  Versión: 2 Vigencia desde:
	<b>PROCESO DE SEGUIMIENTO A GRADUADOS</b>	
	<b>FACULTAD DE CIENCIAS ECONÓMICAS Y ADMINISTRATIVAS</b>	
	<b>CARRERA DE CONTABILIDAD Y AUDITORIA</b>	
	<b>Revisado por:</b>	<b>Aprobado por:</b>

$$n = \frac{N * Z^2 * p * q}{E^2 * (N - 1) + Z^2 * p * q}$$

En donde:  $N$  representa el tamaño de la población total;  $z$  es el número que corresponde al nivel de confianza seleccionado para el estudio, considerando una distribución normal de las variables a analizar y  $E$  es el margen de error para el cálculo del tamaño muestral establecido por la Comisión Estadística de Seguimiento a Graduados.

Aplicando los conceptos y fórmulas descritos anteriormente, la muestra tuvo la siguiente composición (por ejemplo):

$$n = \frac{733 * 1,96^2 * 50 * 50}{0,05^2 * (733 - 1) + 1,96^2 * 50 * 50}$$

$$n = 252$$


CÁLCULO DEL TAMAÑO MUESTRAL					
$n = \frac{N * Z^2 * p * q}{E^2 * (N - 1) + Z^2 * p * q}$	$= \frac{N * (1,96)^2 * 50 * 50}{E^2 * (N - 1) + (1,96)^2 * 50 * 50}$				
<b>Estudio con IC 95%. Valor Z = 1,96</b> (Población total a encuestar, por carrera) <b>N=</b> (Error de Exactitud de cálculo tamaño muestral) <b>E=</b> (Muestra mínima a seleccionar, por carrera) <b>n=</b> (Porcentaje de encuestados por carrera) <b>%=</b>	<table border="1"> <tr><td>733</td></tr> <tr><td>5</td></tr> <tr><td>252</td></tr> <tr><td>34</td></tr> </table>	733	5	252	34
733					
5					
252					
34					
<b>Se obtuvieron 328 respuestas, es decir un 10% más de lo planificado (44%)</b>					

La técnica probabilística de muestreo fue aleatoria estratificada con un nivel de confianza de 95 % ( $Z=1,96$ ), considerando como estratos bien diferenciados a las diferentes titulaciones anuales que en la carrera de Contabilidad y Auditoría, ha otorgado la Universidad de Cuenca.

Es necesario precisar que la investigación se cumplió con los siguientes criterios:

**Confiabilidad.** - Los datos fueron obtenidos del sistema Lime Survey que registra la encuesta llenada por el usuario (graduado) quien accede mediante su número



 UNIVERSIDAD DE CUENCA	DIRECCIÓN DE VINCULACIÓN CON LA SOCIEDAD	Página: Página 13 de 48  Versión: 2 Vigencia desde:
	PROCESO DE SEGUIMIENTO A GRADUADOS	
	FACULTAD DE CIENCIAS ECONÓMICAS Y ADMINISTRATIVAS	
	CARRERA DE CONTABILIDAD Y AUDITORIA	
	Revisado por:	Aprobado por:

de cédula, garantizando así, que la información proporcionada por el encuestado no ha sido modificada, pues fue procesada por el sistema informático.


**Confidencialidad:** La información que el graduado proporciona se mantendrá en reserva, pues no se revelará su identidad, ni las opiniones.

**Control.** - El control de este procedimiento será responsabilidad de la Comisión Académica y Autoridades de la Facultad; los informes respectivos deberán ser presentados a la Coordinación de Seguimiento a Graduados de la Universidad de Cuenca para su publicación en la página web institucional.


## 6. PROCESAMIENTO DE LOS DATOS OBTENIDOS EN LA ENCUESTA DE SEGUIMIENTO A GRADUADOS

### MATRIZ DE VARIABLES E INDICADORES Proyecto: Seguimiento a Graduados de la Carrera de Contabilidad y Auditoría


BASE DE DATOS		
DIMENSIONES	SUBDIMENSIONES	INDICADORES
DATOS DEMOGRÁFICOS (Base de datos)	1. Datos generales	1.1 Nombre completo. 1.2 CI o pasaporte. 1.3 Años cumplidos. 1.4 Sexo. 1.5 Estado civil. 1.6 Teléfonos. 1.7 Correo electrónico.
	2. Datos Académicos	<b>2.1 INFORMACIÓN DE GRADO</b> 2.1.1 Facultad 2.1.2 Carrera

 <b>UNIVERSIDAD DE CUENCA</b>	<b>DIRECCIÓN DE VINCULACIÓN CON LA SOCIEDAD</b>	<b>Página: Página 14 de 48</b>  <b>Versión: 2 Vigencia desde:</b>  <b>Aprobado por:</b>
	<b>PROCESO DE SEGUIMIENTO A GRADUADOS</b>	
	<b>FACULTAD DE CIENCIAS ECONÓMICAS Y ADMINISTRATIVAS</b>	
	<b>CARRERA DE CONTABILIDAD Y AUDITORÍA</b>	
	<b>Revisado por:</b>	


		2.1.3 Año de ingreso. 2.1.4 Año de egreso. 2.1.5 Año de graduación. 2.1.6 Título obtenido. 2.1.7 Modalidad de graduación 2.1.8 Nota de grado.  <b>2.2 INFORMACIÓN DE POSTGRADO</b> 2.2.1 País 2.2.2 Universidad 2.2.3 Facultad 2.2.4 Tipo de programa 2.2.5 Modalidad de estudios 2.2.6 Título obtenido 2.2.7 Año de graduación 2.2.8 Nota de grado.
<b>ENCUESTA DIRIGIDA A GRADUADOS</b>		
<b>SECCIÓN A: ELECCIÓN DE ESTUDIOS</b>		
<b>A. ELECCIÓN DE LA CARRERA</b>	1. Elección de carrera	1.1 Primera opción de carrera 1.2 Elección de la misma carrera
<b>SECCIÓN B: VALORACIÓN DE ESTUDIO DE TITULACIÓN</b>		
<b>B. VALORACIÓN DE ESTUDIOS DE TITULACIÓN</b>	1. Evaluación de la Carrera	1.1 Formación profesional recibida. 1.2 Planta docente. 1.3 Conocimientos adquiridos. 1.4 Métodos de enseñanza. 1.5 Proyectos y actividades de vinculación con la sociedad. 1.6 Asignaturas más útiles 1.7 Asignaturas menos útiles 1.8 Asignaturas o contenidos no considerados.

 UNIVERSIDAD DE CUENCA	DIRECCIÓN DE VINCULACIÓN CON LA SOCIEDAD	Página: Página 15 de 48  Versión: 2 Vigencia desde:  Aprobado por:
	PROCESO DE SEGUIMIENTO A GRADUADOS	
	FACULTAD DE CIENCIAS ECONÓMICAS Y ADMINISTRATIVAS	
	CARRERA DE CONTABILIDAD Y AUDITORÍA	
	Revisado por:	

	2. Evaluación de Competencias Generales	2.1. Capacidad de análisis y síntesis 2.2 Capacidad de investigación 2.3 Comunicación oral y escrita 2.4 Trabajo en equipo 2.5 Liderazgo. 2.6 Responsabilidad social y compromiso ciudadano 2.7 Respeto a la diversidad cultural e identidad género. 2.8 Compromiso ético. 2.9 Capacidad de comunicación en un segundo idioma 2.10 Compromiso con la conservación del medio ambiente. 2.11 Capacidad de aplicar los conocimientos en la práctica. 2.12 Resolución de problemas 2.13 Adaptación a los cambios
	3. Evaluación de Competencias Específicas.	- Diagnosticar, proponer y establecer alternativas de solución a problemas contables, financieros y tributarios.  - Interpretar y analizar la información contable y financiera para la toma de decisiones gerenciales. - Aplicar y adaptar las normas de contabilidad y las leyes tributarias vigentes y asistir a las empresas en la administración adecuada de sus recursos económicos.  - Administrar y dirigir la auditoría de una organización, tanto pública como privada.
<b>SECCION C: DATOS LABORALES</b>		
1. Trabajo actual		

 <b>UNIVERSIDAD DE CUENCA</b>	<b>DIRECCIÓN DE VINCULACIÓN CON LA SOCIEDAD</b>	<b>Página: Página 16 de 48</b>  <b>Versión: 2 Vigencia desde:</b>  <b>Aprobado por:</b>
	<b>PROCESO DE SEGUIMIENTO A GRADUADOS</b>	
	<b>FACULTAD DE CIENCIAS ECONÓMICAS Y ADMINISTRATIVAS</b>	
	<b>CARRERA DE CONTABILIDAD Y AUDITORÍA</b>	
	<b>Revisado por:</b>	

<b>C. DATOS LABORALES</b>		1.1 Trabajo actual 1.2 Lugar de trabajo 1.3 Relación trabajo actual - formación profesional 1.4 Cargo que desempeñado. 1.5 Dedicación horaria. 1.5 Tipo de empleo. 1.6 Formas de contratación. 1.7 Empleo adicional. 1.8 Ingreso mensual.
	2. Historial de trabajo	2.1 Tiempo para conseguir el primer empleo. 2.2 Número de empleos desde graduación.
	3. Satisfacción laboral	3.1 Satisfacción con el cargo que desempeña.
<b>SECCION D: DATOS LABORALES</b>		
<b>D. FORMACIÓN CONTÍNUA.</b>	1. Estudios de interés.	1.1. Nivel de estudio más alto alcanzado. 1.2. Temas para estudios de Maestría. 1.3. Temas para cursos, seminarios o talleres de capacitación. 1.4. Horarios de preferencias la formación continua.
	2. Representación de Seguimiento Graduados	2.1 Representante de la carrera para seguimiento a graduados.

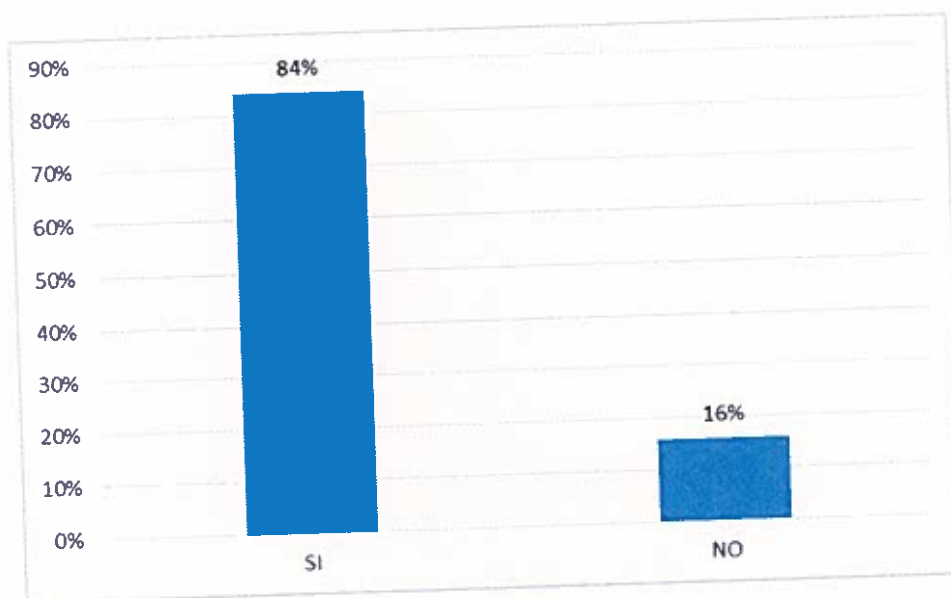
 UNIVERSIDAD DE CUENCA	DIRECCIÓN DE VINCULACIÓN CON LA SOCIEDAD	Página: Página 17 de 48  Versión: 2 Vigencia desde:  Aprobado por:
	PROCESO DE SEGUIMIENTO A GRADUADOS	
	FACULTAD DE CIENCIAS ECONÓMICAS Y ADMINISTRATIVAS	
	CARRERA DE CONTABILIDAD Y AUDITORÍA	
	Revisado por:	

## 7. RESULTADOS DE APLICACIÓN DE ENCUESTA DIRIGIDA A LOS GRADUADOS

Aunque en un inicio se planificó obtener una muestra para un margen de error de 5%, es decir 252 encuestas, el llamado por parte de la Carrera de Contabilidad y Auditoría, mediante sus mecanismos de difusión tuvo gran acogida, por ello se alcanzó un total de 328 encuestas, lo cual equivale al 44.7% de la población, representando un error del 4%.


### 7.1 Elección de carrera

*Ilustración 1 ¿Fue Contabilidad y Auditoría su primera opción al momento de elegir la carrera?*

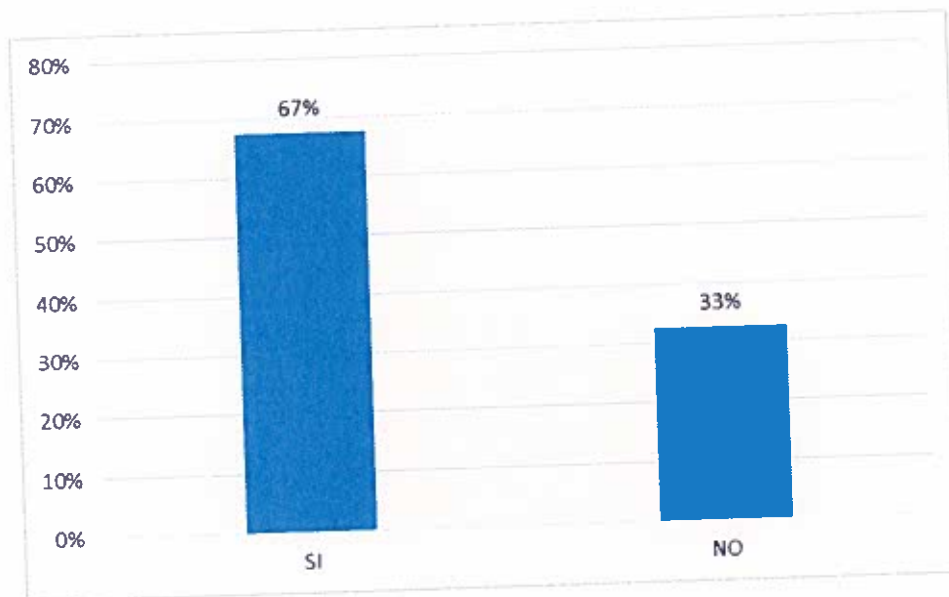


Fuente: Encuesta seguimiento a graduados  
Elaboración: Equipo de seguimiento a graduados

276 graduados (84%) que respondieron la encuesta contestaron que Contabilidad y Auditoría si fue su primera opción al momento de elegir su carrera, por otro lado, para 52 graduados (16%) ésta no fue su primera opción.


 UNIVERSIDAD DE CUENCA	DIRECCIÓN DE VINCULACIÓN CON LA SOCIEDAD	Página: Página 18 de 48  Versión: 2 Vigencia desde:  Aprobado por:
	PROCESO DE SEGUIMIENTO A GRADUADOS	
	FACULTAD DE CIENCIAS ECONÓMICAS Y ADMINISTRATIVAS	
	CARRERA DE CONTABILIDAD Y AUDITORÍA	
	Revisado por:	

**Ilustración 2** Si comenzara de nuevo sus estudios universitarios, ¿elegiría la misma carrera?



**Fuente:** Encuesta seguimiento a graduados  
**Elaboración:** Equipo de seguimiento a graduados


El 67% de graduados (221 encuestados) , que respondieron a la encuesta, elegirían Contabilidad y Auditoría si comenzaran de nuevo sus estudios universitarios, mientras que un total de 107 graduados, que representan el 33% no lo haría.

 UNIVERSIDAD DE CUENCA	DIRECCIÓN DE VINCULACIÓN CON LA SOCIEDAD	Página: Página 19 de 48  Versión: 2 Vigencia desde:  Aprobado por:
	PROCESO DE SEGUIMIENTO A GRADUADOS	
	FACULTAD DE CIENCIAS ECONÓMICAS Y ADMINISTRATIVAS	
	CARRERA DE CONTABILIDAD Y AUDITORÍA	
	Revisado por:	

## 7.2 Valoración de estudios de titulación


### 7.2.1 Evaluación de la Carrera

Ilustración 3



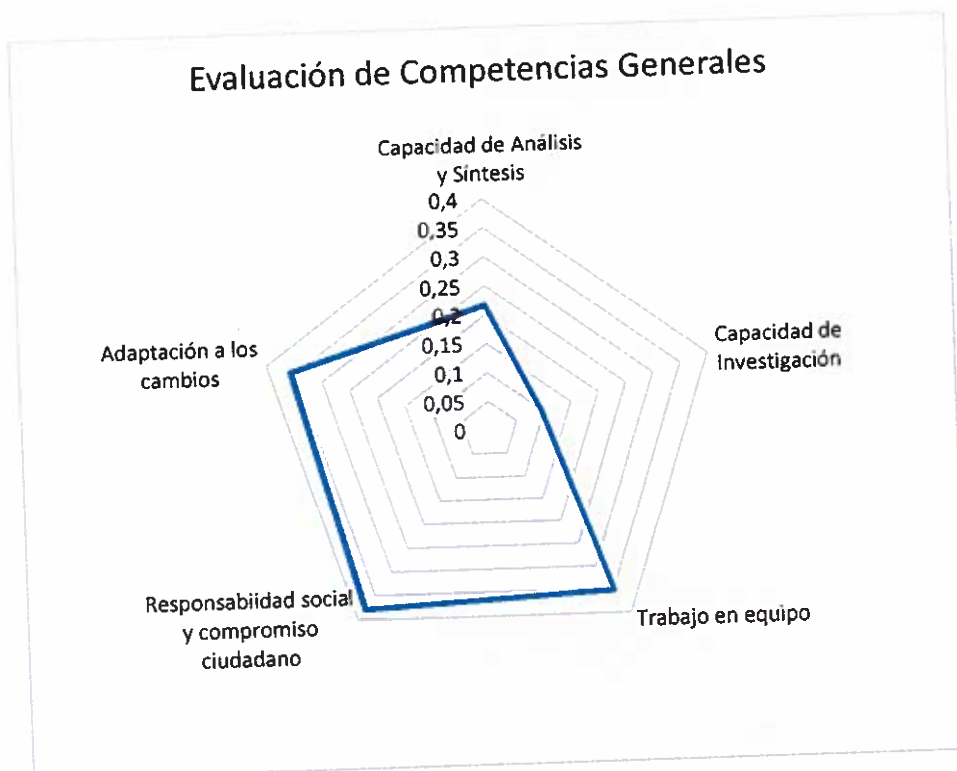
Fuente: Encuesta seguimiento a graduados  
Elaboración: Equipo de seguimiento a graduados

Los graduados han respondido que el área mejor evaluada es "Formación Profesional", mientras, que "Personal Administrativo", "Formación en Investigación", "Segundo idioma" y "Práctica Pre Profesional" han sido las peores.

 <b>UNIVERSIDAD DE CUENCA</b>	<b>DIRECCIÓN DE VINCULACIÓN CON LA SOCIEDAD</b>	<b>Página: Página 20 de 48</b>  <b>Versión: 2 Vigencia desde:</b>  <b>Aprobado por:</b>
	<b>PROCESO DE SEGUIMIENTO A GRADUADOS</b>	
	<b>FACULTAD DE CIENCIAS ECONÓMICAS Y ADMINISTRATIVAS</b>	
	<b>CARRERA DE CONTABILIDAD Y AUDITORÍA</b>	
	<b>Revisado por:</b>	

## 7.2.2 Evaluación de competencias generales


*Ilustración 4*



**Fuente:** Encuesta seguimiento a graduados  
**Elaboración:** Equipo de seguimiento a graduados

Los graduados han respondido que lo mejor evaluado sobre Competencias Generales es "Responsabilidad Social y Compromiso Ciudadano, mientras que "Capacidad de Investigación" ha sido el peor.

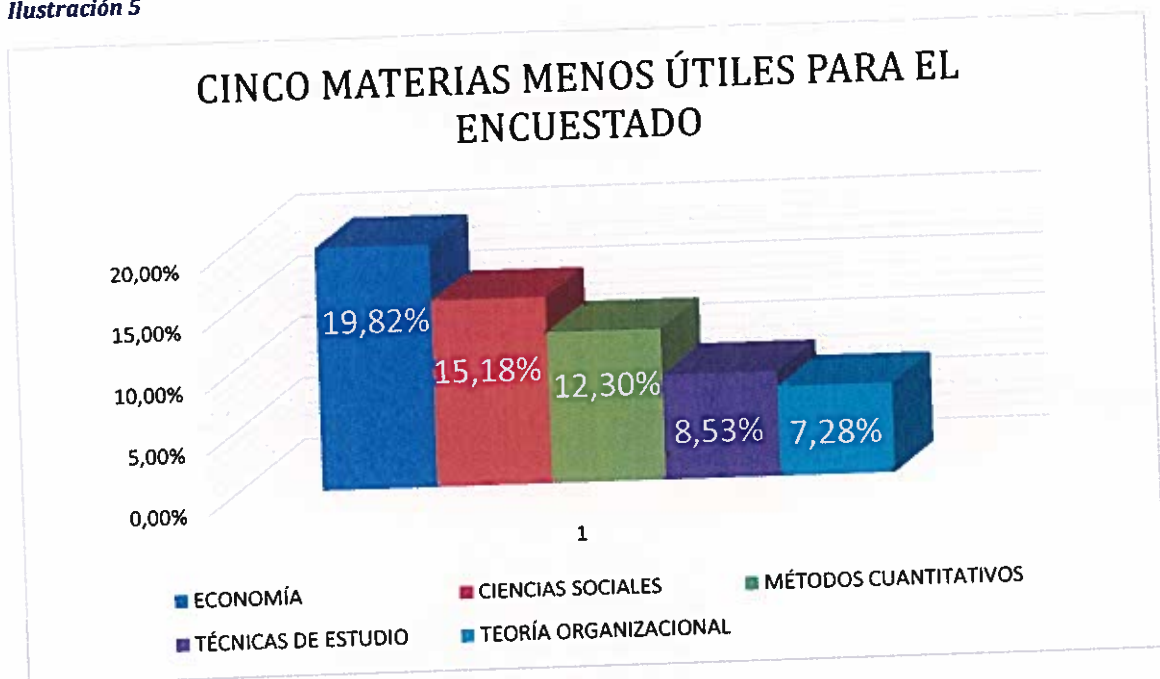


 UNIVERSIDAD DE CUENCA	DIRECCIÓN DE VINCULACIÓN CON LA SOCIEDAD	Página: Página 21 de 48  Versión: 2 Vigencia desde:  Aprobado por:
	PROCESO DE SEGUIMIENTO A GRADUADOS	
	FACULTAD DE CIENCIAS ECONÓMICAS Y ADMINISTRATIVAS	
	CARRERA DE CONTABILIDAD Y AUDITORÍA	
	Revisado por:	

### 7.2.3 Evaluación de competencias específicas


Los graduados han respondido que lo mejor evaluado sobre Competencias Específicas es “Diagnosticar, proponer y establecer alternativas de solución a problemas contables, financieros y tributarios”, mientras que “Administrar y dirigir la auditoría de una organización, tanto pública como privada” ha sido el peor.

Ilustración 5

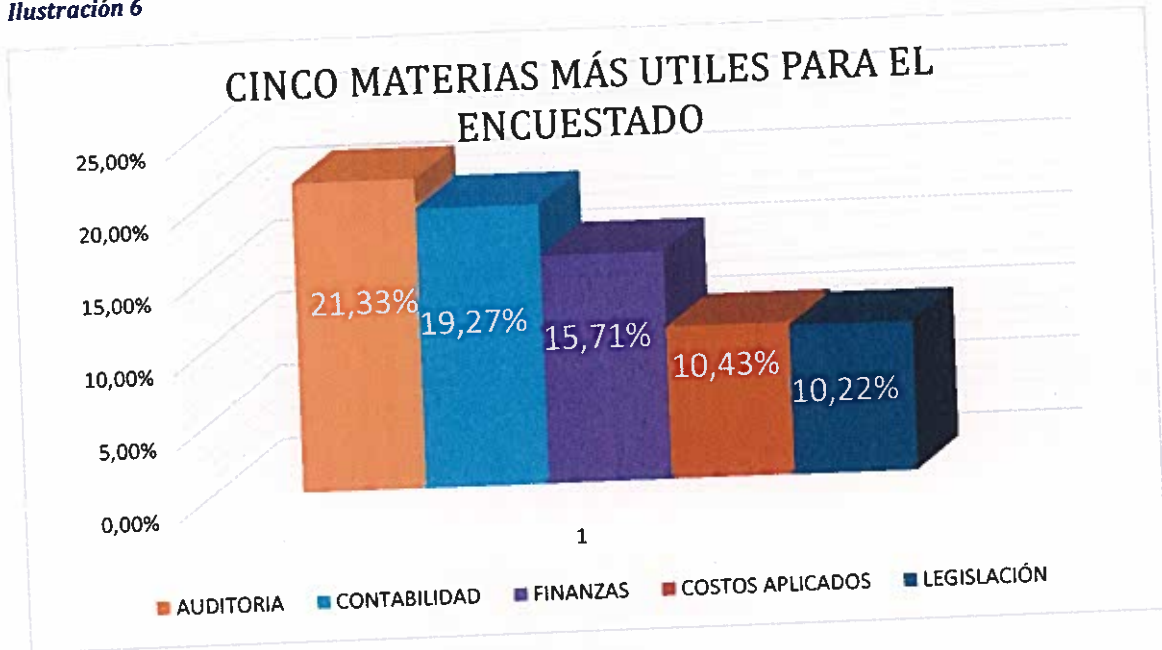


Fuente: Encuesta seguimiento a graduados  
Elaboración: Equipo de seguimiento a graduados

Los encuestados consideran que las materias menos útiles dentro de su formación profesional es Economía, la cual representa un 19,82%; le sigue Ciencias Sociales con un 15,18% y finalmente, Métodos Cuantitativos con un 12,30%


 <b>UNIVERSIDAD DE CUENCA</b>	<b>DIRECCIÓN DE VINCULACIÓN CON LA SOCIEDAD</b>	<b>Página: Página 22 de 48</b>  <b>Versión: 2 Vigencia desde:</b>  <b>Aprobado por:</b>
	<b>PROCESO DE SEGUIMIENTO A GRADUADOS</b>	
	<b>FACULTAD DE CIENCIAS ECONÓMICAS Y ADMINISTRATIVAS</b>	
	<b>CARRERA DE CONTABILIDAD Y AUDITORÍA</b>	
	<b>Revisado por:</b>	

**Ilustración 6**



**Fuente:** Encuesta seguimiento a graduados  
**Elaboración:** Equipo de seguimiento a graduados


Los encuestados han determinado que la materia más útil para su formación profesional es Auditoría, representando un 21,33%; después tenemos Contabilidad con un 19,27%, le sigue Finanzas con un 15,71%, posterior a ello se tiene Costos Aplicados con un 10,43% y finalmente, Legislación con un 10,22%

 <b>UNIVERSIDAD DE CUENCA</b>	<b>DIRECCIÓN DE VINCULACIÓN CON LA SOCIEDAD</b>	<b>Página: Página 23 de 48</b>  <b>Versión: 2 Vigencia desde:</b>  <b>Aprobado por:</b>
	<b>PROCESO DE SEGUIMIENTO A GRADUADOS</b>	
	<b>FACULTAD DE CIENCIAS ECONÓMICAS Y ADMINISTRATIVAS</b>	
	<b>CARRERA DE CONTABILIDAD Y AUDITORÍA</b>	
	<b>Revisado por:</b>	

**Ilustración 7**

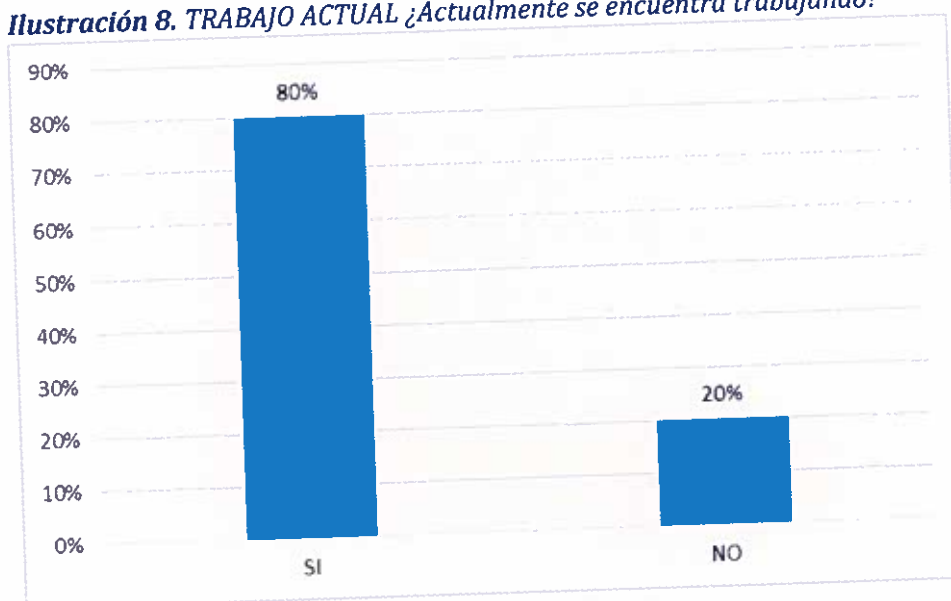


Los graduados han determinado que las materias que no fueron abordadas, pero necesarias dentro de su área son: Normas en Contabilidad y Auditoría, Derecho Tributario y Auditoría con una representación de: 18,62%; 13,15% y 7,17% respectivamente.

 UNIVERSIDAD DE CUENCA	DIRECCIÓN DE VINCULACIÓN CON LA SOCIEDAD	Página: Página 24 de 48  Versión: 2 Vigencia desde:  Aprobado por:
	PROCESO DE SEGUIMIENTO A GRADUADOS	
	FACULTAD DE CIENCIAS ECONÓMICAS Y ADMINISTRATIVAS	
	CARRERA DE CONTABILIDAD Y AUDITORÍA	
	Revisado por:	


### 7.3 Trabajo actual

**Ilustración 8. TRABAJO ACTUAL** ¿Actualmente se encuentra trabajando?

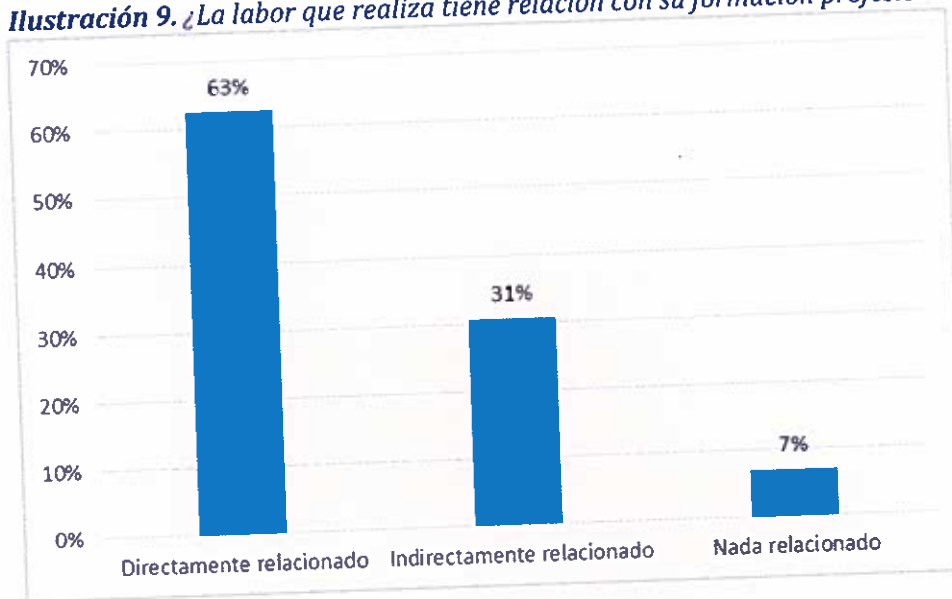


**Fuente:** Encuesta seguimiento a graduados  
**Elaboración:** Equipo de seguimiento a graduados

El 80% de los graduados, que representan 262 encuestados, han respondido que se encuentran trabajando; en tanto que el 20% (66 encuestados), no se encuentran trabajando.


 UNIVERSIDAD DE CUENCA	DIRECCIÓN DE VINCULACIÓN CON LA SOCIEDAD	Página: Página 25 de 48  Versión: 2 Vigencia desde:  Aprobado por:
	PROCESO DE SEGUIMIENTO A GRADUADOS	
	FACULTAD DE CIENCIAS ECONÓMICAS Y ADMINISTRATIVAS	
	CARRERA DE CONTABILIDAD Y AUDITORÍA	
	Revisado por:	

**Ilustración 9.** ¿La labor que realiza tiene relación con su formación profesional?

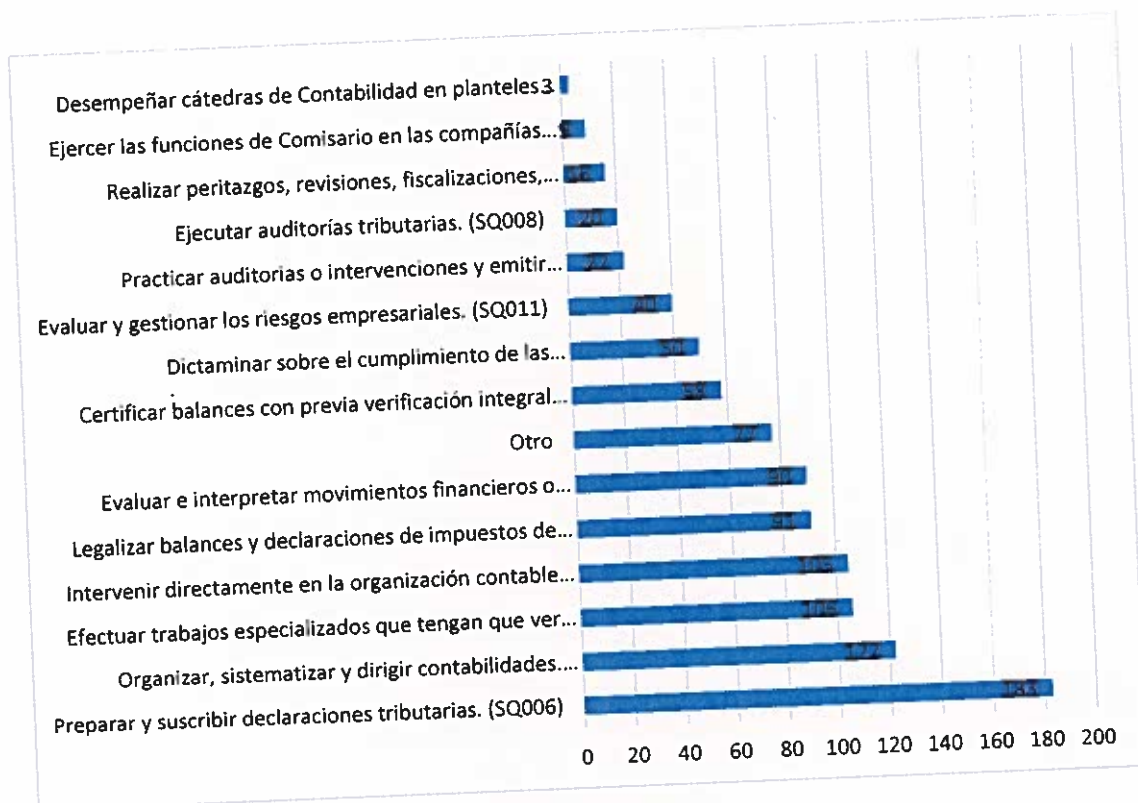


**Fuente:** Encuesta seguimiento a graduados  
**Elaboración:** Equipo de seguimiento a graduados

El 63% de los graduados (164 respuestas) han señalado que la labor que realiza sí tiene relación directa con su formación profesional; y el 7% (18 respuestas) que no tiene relación con su formación profesional; 80 de los encuestados, que representan un 30%, han respondido que su empleo se encuentra indirectamente relacionado con su profesión.


 UNIVERSIDAD DE CUENCA	DIRECCIÓN DE VINCULACIÓN CON LA SOCIEDAD	Página: Página 26 de 48  Versión: 2 Vigencia desde:  Aprobado por:
	PROCESO DE SEGUIMIENTO A GRADUADOS	
	FACULTAD DE CIENCIAS ECONÓMICAS Y ADMINISTRATIVAS	
	CARRERA DE CONTABILIDAD Y AUDITORÍA	
	Revisado por:	

**Ilustración 10.** ¿Qué función o funciones desempeña actualmente como Contador Público Auditor?

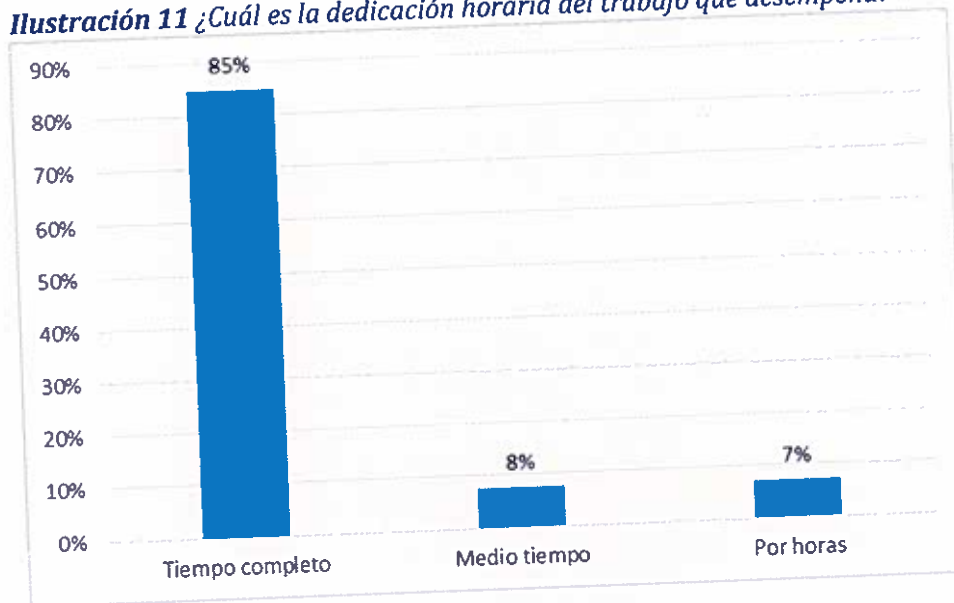


Fuente: Encuesta seguimiento a graduados  
Elaboración: Equipo de seguimiento a graduados

Las funciones que desempeña actualmente un contador son: preparar y suscribir declaraciones tributarias; organizar, sistematizar y dirigir contabilidades; efectuar trabajos especializados que tengan que ver con su área de conocimiento e intervenir directamente en la organización contable de la empresa.


 UNIVERSIDAD DE CUENCA	DIRECCIÓN DE VINCULACIÓN CON LA SOCIEDAD	Página: Página 27 de 48  Versión: 2 Vigencia desde:  Aprobado por:
	PROCESO DE SEGUIMIENTO A GRADUADOS	
	FACULTAD DE CIENCIAS ECONÓMICAS Y ADMINISTRATIVAS	
	CARRERA DE CONTABILIDAD Y AUDITORÍA	
	Revisado por:	

**Ilustración 11** ¿Cuál es la dedicación horaria del trabajo que desempeña?

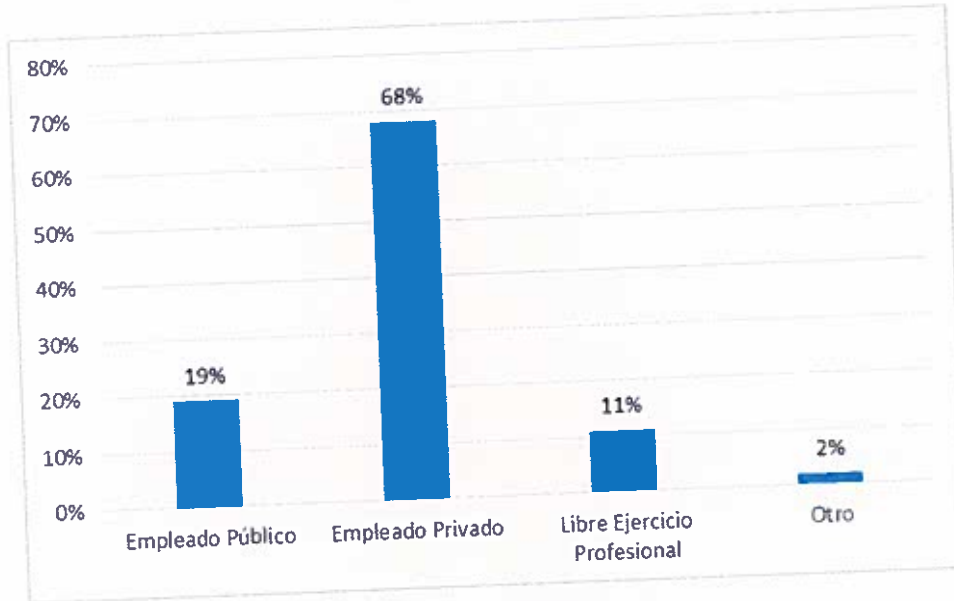


**Fuente:** Encuesta seguimiento a graduados  
**Elaboración:** Equipo de seguimiento a graduados

El 85% de los graduados han respondido que la dedicación horaria del trabajo que desempeñan es de tiempo completo; y el 8% a medio tiempo, el 7% respondieron que su trabajo lo realizan por horas.

 UNIVERSIDAD DE CUENCA	DIRECCIÓN DE VINCULACIÓN CON LA SOCIEDAD	Página: Página 28 de 48  Versión: 2 Vigencia desde:  Aprobado por:
	PROCESO DE SEGUIMIENTO A GRADUADOS	
	FACULTAD DE CIENCIAS ECONÓMICAS Y ADMINISTRATIVAS	
	CARRERA DE CONTABILIDAD Y AUDITORÍA	
	Revisado por:	


*Ilustración 12. ¿Qué tipo de empleo tiene usted?*



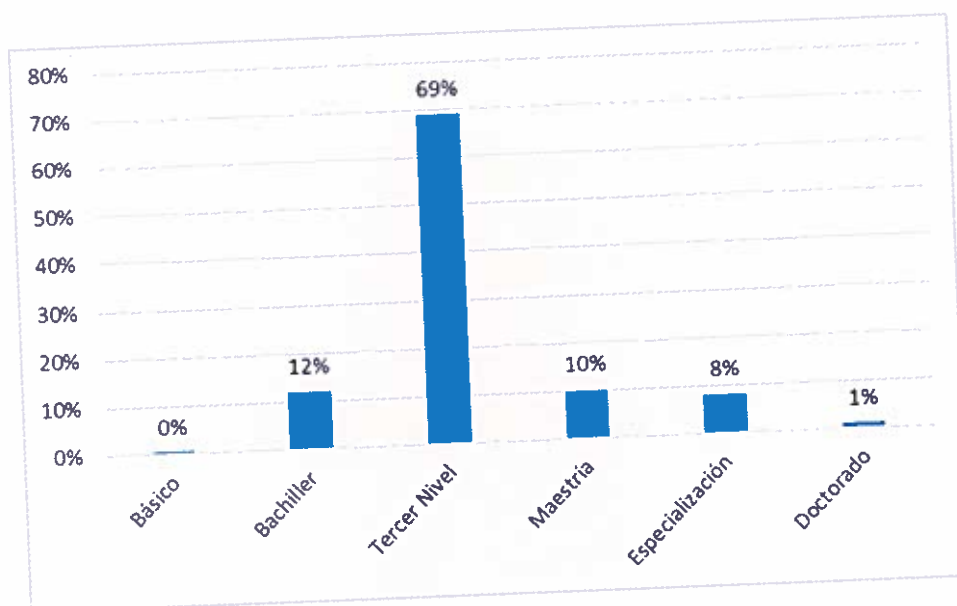
**Fuente:** Encuesta seguimiento a graduados  
**Elaboración:** Equipo de seguimiento a graduados

El 68% de los graduados han respondido que tienen un empleo privado; el 19% tienen un empleo público, el 11% ejercen libre ejercicio profesional y el 2% otro tipo de empleo.




 UNIVERSIDAD DE CUENCA	DIRECCIÓN DE VINCULACIÓN CON LA SOCIEDAD	Página: Página 29 de 48  Versión: 2 Vigencia desde:  Aprobado por:
	PROCESO DE SEGUIMIENTO A GRADUADOS	
	FACULTAD DE CIENCIAS ECONÓMICAS Y ADMINISTRATIVAS	
	CARRERA DE CONTABILIDAD Y AUDITORÍA	
	Revisado por:	

**Ilustración 13.** En su opinión, para el trabajo que está desempeñando, ¿qué nivel de estudio se requiere?

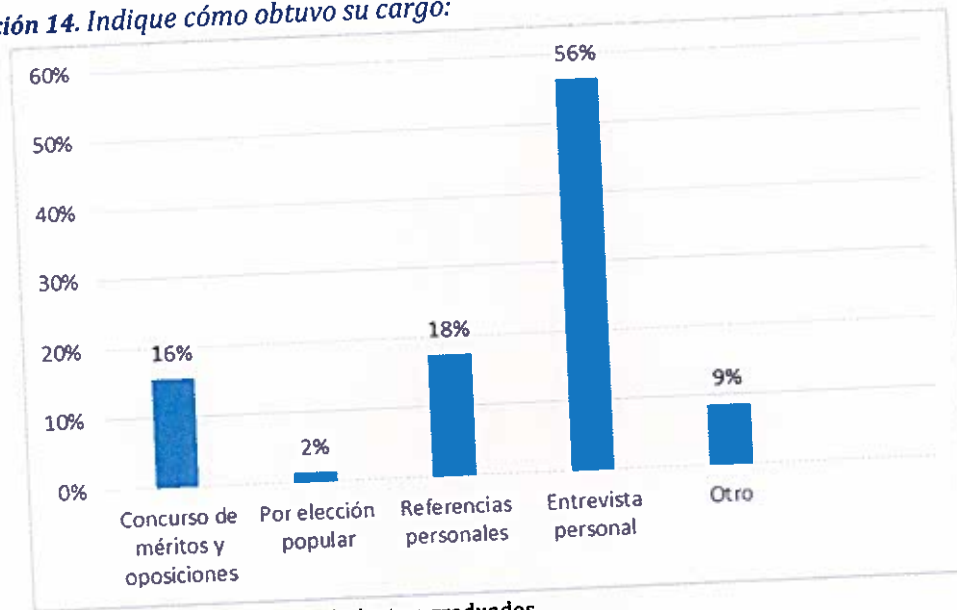


**Fuente:** Encuesta seguimiento a graduados  
**Elaboración:** Equipo de seguimiento a graduados

El 69% de los graduados han respondido que para el trabajo que está desempeñando realmente se requiere tercer nivel; y el 1% que se requiere doctorado o nivel de educación básica.


 UNIVERSIDAD DE CUENCA	DIRECCIÓN DE VINCULACIÓN CON LA SOCIEDAD	Página: Página 30 de 48  Versión: 2 Vigencia desde:  Aprobado por:
	PROCESO DE SEGUIMIENTO A GRADUADOS	
	FACULTAD DE CIENCIAS ECONÓMICAS Y ADMINISTRATIVAS	
	CARRERA DE CONTABILIDAD Y AUDITORÍA	
	Revisado por:	

**Ilustración 14.** Indique cómo obtuvo su cargo:

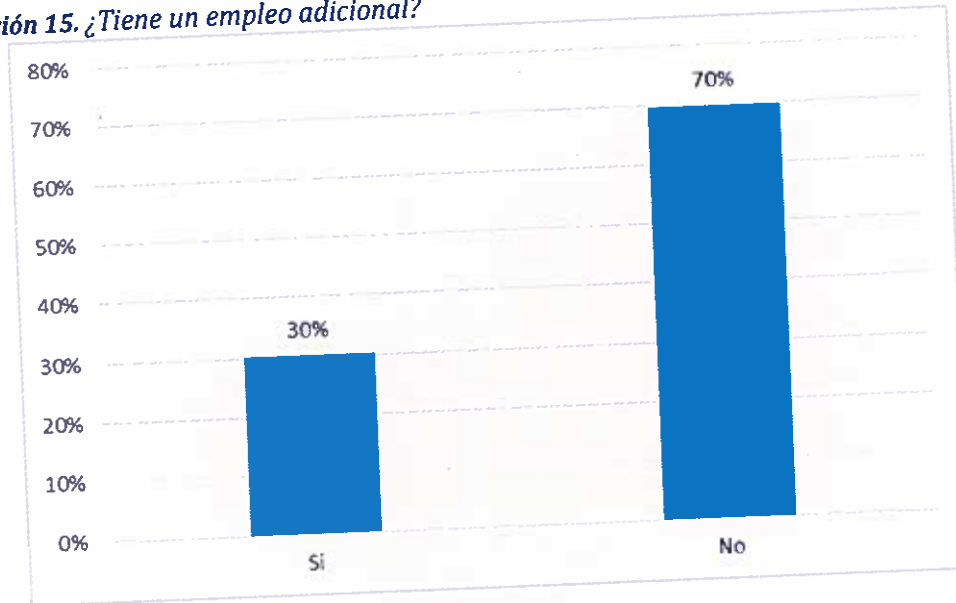


**Fuente:** Encuesta seguimiento a graduados  
**Elaboración:** Equipo de seguimiento a graduados

El 16% de los encuestados, obtuvo su cargo a través de concurso de oposición y méritos, el 2% por elección popular, el 18% por referencias personales, el 56% por entrevista personal, en tanto que el 9% obtuvo su empleo mediante otros mecanismos.


 UNIVERSIDAD DE CUENCA	DIRECCIÓN DE VINCULACIÓN CON LA SOCIEDAD	Página: Página 31 de 48  Versión: 2 Vigencia desde:  Aprobado por:
	PROCESO DE SEGUIMIENTO A GRADUADOS	
	FACULTAD DE CIENCIAS ECONÓMICAS Y ADMINISTRATIVAS	
	CARRERA DE CONTABILIDAD Y AUDITORÍA	
	Revisado por:	

**Ilustración 15.** ¿Tiene un empleo adicional?

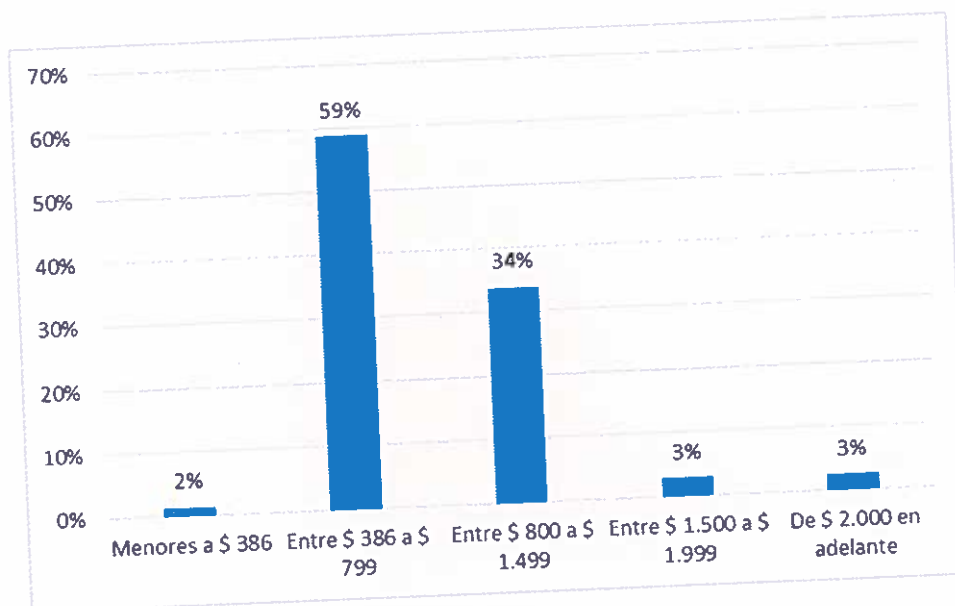


**Fuente:** Encuesta seguimiento a graduados  
**Elaboración:** Equipo de seguimiento a graduados

El 30% de los encuestados tienen un empleo adicional, mientras que el 70% restante no lo tienen.


 UNIVERSIDAD DE CUENCA	DIRECCIÓN DE VINCULACIÓN CON LA SOCIEDAD	Página: Página 32 de 48  Versión: 2 Vigencia desde:  Aprobado por:
	PROCESO DE SEGUIMIENTO A GRADUADOS	
	FACULTAD DE CIENCIAS ECONÓMICAS Y ADMINISTRATIVAS	
	CARRERA DE CONTABILIDAD Y AUDITORÍA	
	Revisado por:	

*Ilustración 16. ¿Cómo califica su nivel de ingresos?*



**Fuente:** Encuesta seguimiento a graduados  
**Elaboración:** Equipo de seguimiento a graduados

El 2% de los encuestados respondieron que tienen ingresos inferiores al salario básico, el 59% poseen ingresos mayores al salario básico e inferiores a 800 dólares, el 34% menciona que sus ingresos están entre 800 a 1500 dólares, el 3% señala que sus ingresos superan los 1500 dólares pero son menores a los 2000 dólares y únicamente el 3% de los encuestados tienen ingresos superiores a los 2000 dólares.


 UNIVERSIDAD DE CUENCA	DIRECCIÓN DE VINCULACIÓN CON LA SOCIEDAD	Página: Página 33 de 48  Versión: 2 Vigencia desde:  Aprobado por:
	PROCESO DE SEGUIMIENTO A GRADUADOS	
	FACULTAD DE CIENCIAS ECONÓMICAS Y ADMINISTRATIVAS	
	CARRERA DE CONTABILIDAD Y AUDITORÍA	
	Revisado por:	

*Ilustración 17. Nivel de satisfacción con el empleo actual*

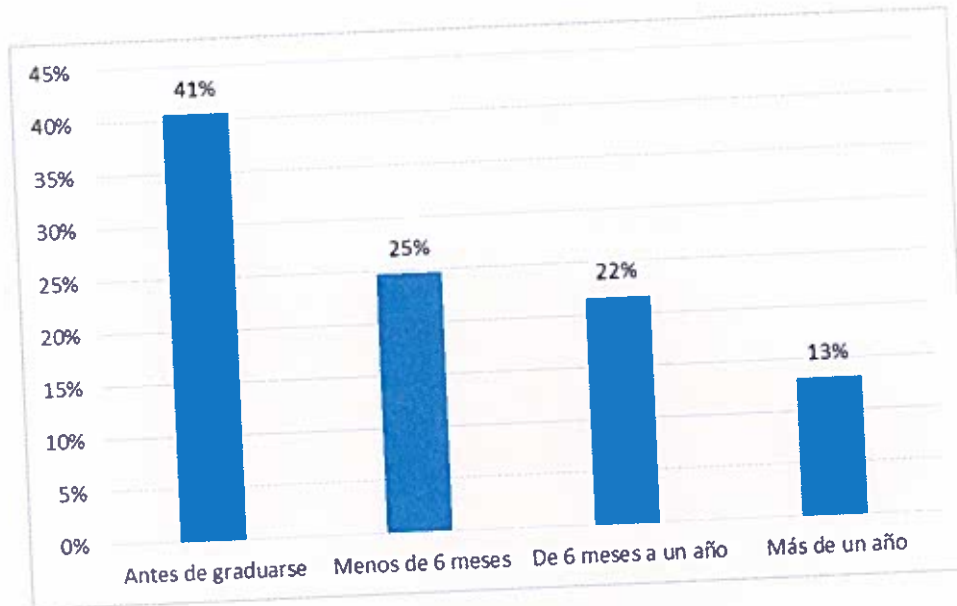


**Fuente:** Encuesta seguimiento a graduados  
**Elaboración:** Equipo de seguimiento a graduados

El 23% de los encuestados respondieron que están muy satisfechos en sus lugares de trabajo, el 43% está satisfecho, el 29% menciona que están medianamente satisfechos y el 4% no están para nada satisfechos en sus trabajos.


 UNIVERSIDAD DE CUENCA	DIRECCIÓN DE VINCULACIÓN CON LA SOCIEDAD	Página: Página 34 de 48  Versión: 2 Vigencia desde:
	PROCESO DE SEGUIMIENTO A GRADUADOS	
	FACULTAD DE CIENCIAS ECONÓMICAS Y ADMINISTRATIVAS	
	CARRERA DE CONTABILIDAD Y AUDITORÍA	Aprobado por:
Revisado por:		

*Ilustración 18. Luego de graduarse, ¿Cuánto tiempo tardó en conseguir trabajo en su área?*



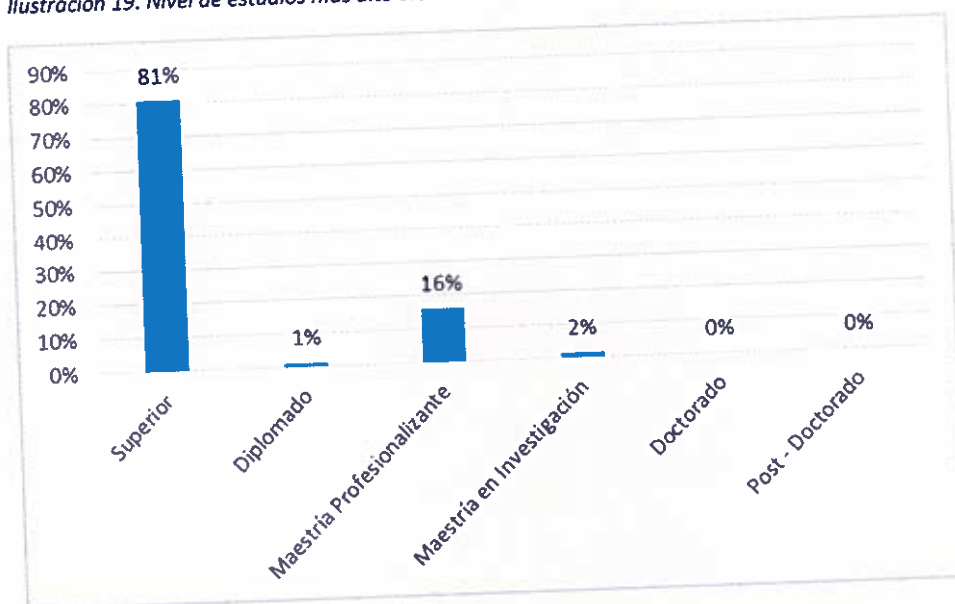
**Fuente:** Encuesta seguimiento a graduados  
**Elaboración:** Equipo de seguimiento a graduados

Un total de 133 graduados que respondieron la encuesta, y que corresponde al 41%, antes de graduarse ya estaban laborando; un 25% (81) tardó menos de 6 meses; 22% (71) tardó entre 6 meses a 1 año; 13% (43) tardó más de un año.

 <b>UNIVERSIDAD DE CUENCA</b>	<b>DIRECCIÓN DE VINCULACIÓN CON LA SOCIEDAD</b>	<b>Página: Página 35 de 48</b>  <b>Versión: 2 Vigencia desde:</b>
	<b>PROCESO DE SEGUIMIENTO A GRADUADOS</b>	
	<b>FACULTAD DE CIENCIAS ECONÓMICAS Y ADMINISTRATIVAS</b>	
	<b>CARRERA DE CONTABILIDAD Y AUDITORÍA</b>	
	<b>Revisado por:</b>	<b>Aprobado por:</b>


## 7.4 Formación Continua

Ilustración 19. Nivel de estudios más alto alcanzado

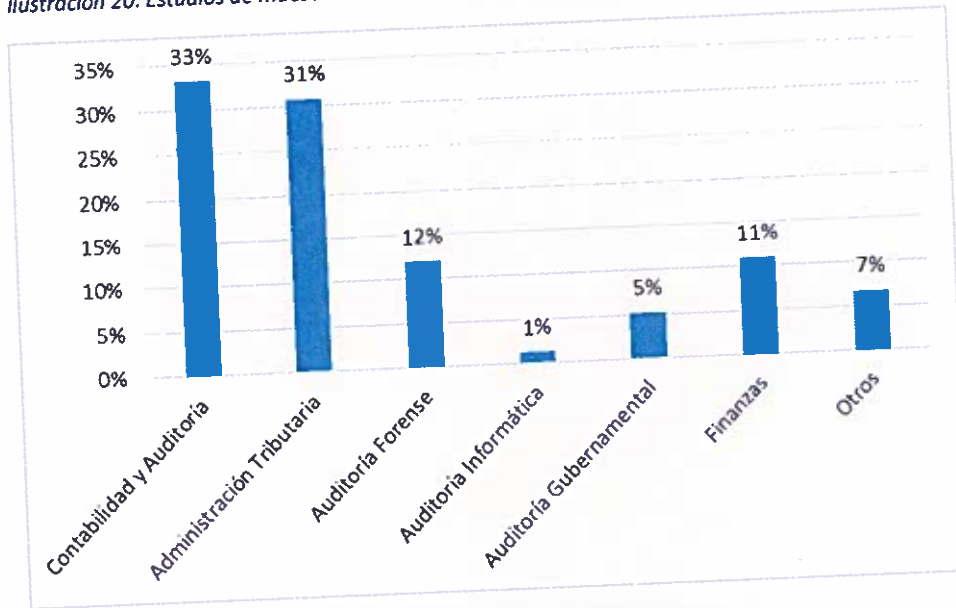


**Fuente:** Encuesta seguimiento a graduados  
**Elaboración:** Equipo de seguimiento a graduados

La mayor parte de los graduados (81%) no ha optado aun por estudios de posgrado, el 16% ya posee título de maestría profesionalizante, el 2% tiene maestría en investigación.

 <b>UNIVERSIDAD DE CUENCA</b>	<b>DIRECCIÓN DE VINCULACIÓN CON LA SOCIEDAD</b>	<b>Página: Página 36 de 48</b>  <b>Versión: 2 Vigencia desde:</b>  <b>Aprobado por:</b>
	<b>PROCESO DE SEGUIMIENTO A GRADUADOS</b>	
	<b>FACULTAD DE CIENCIAS ECONÓMICAS Y ADMINISTRATIVAS</b>	
	<b>CARRERA DE CONTABILIDAD Y AUDITORÍA</b>	
	<b>Revisado por:</b>	

*Ilustración 20. Estudios de maestría de interés para el graduado*



**Fuente:** Encuesta seguimiento a graduados  
**Elaboración:** Equipo de seguimiento a graduados

La mayor parte de los graduados que desean seguir una maestría (33%) les interesa en Contabilidad y Auditoría, seguida de Administración tributaria (31%) y en Finanzas (11%).




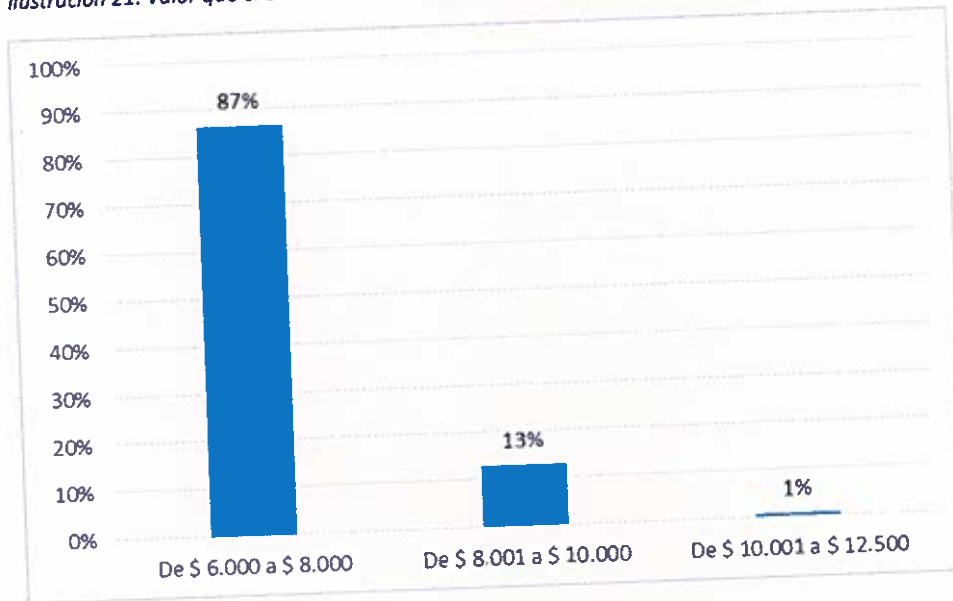
 UNIVERSIDAD DE CUENCA	DIRECCIÓN DE VINCULACIÓN CON LA SOCIEDAD	Página: Página 37 de 48  Versión: 2 Vigencia desde:  Aprobado por:
	PROCESO DE SEGUIMIENTO A GRADUADOS	
	FACULTAD DE CIENCIAS ECONÓMICAS Y ADMINISTRATIVAS	
	CARRERA DE CONTABILIDAD Y AUDITORÍA	
	Revisado por:	

Ilustración 21. Valor que el encuestado está dispuesto a pagar por los estudios de maestría



Fuente: Encuesta seguimiento a graduados  
Elaboración: Equipo de seguimiento a graduados

Por los estudios de maestría, la gran mayoría de los encuestados están dispuestos a pagar entre \$ 6000 a \$ 8000, apenas el 12.89% pagaría entre \$ 8001 hasta \$ 10000, más de ese valor solo pagaría el 0.78% de los encuestados.


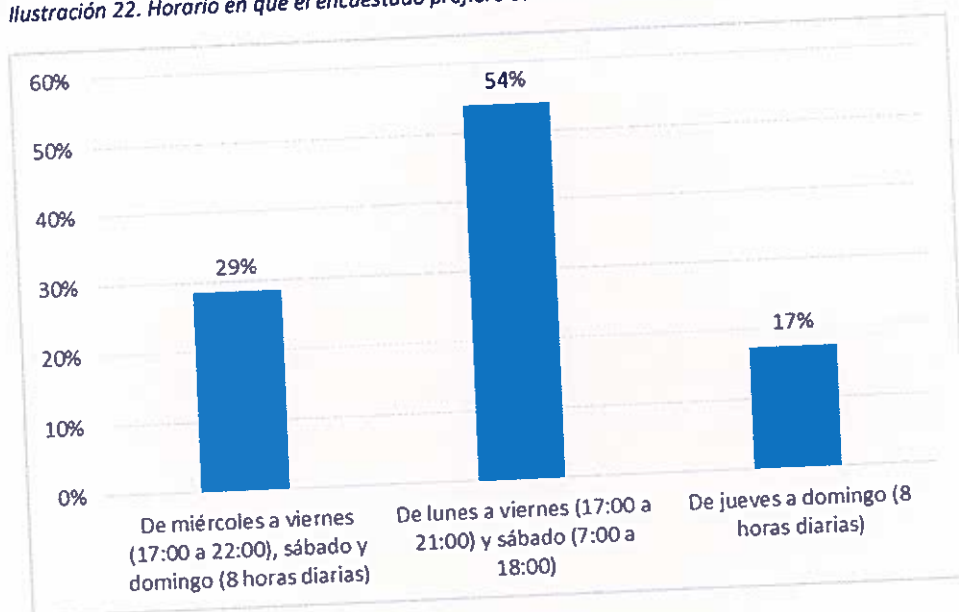

 UNIVERSIDAD DE CUENCA	DIRECCIÓN DE VINCULACIÓN CON LA SOCIEDAD	Página: Página 38 de 48  Versión: 2 Vigencia desde:  Aprobado por:
	PROCESO DE SEGUIMIENTO A GRADUADOS	
	FACULTAD DE CIENCIAS ECONÓMICAS Y ADMINISTRATIVAS	
	CARRERA DE CONTABILIDAD Y AUDITORÍA	
	Revisado por:	

Ilustración 22. Horario en que el encuestado prefiere estudiar la maestría

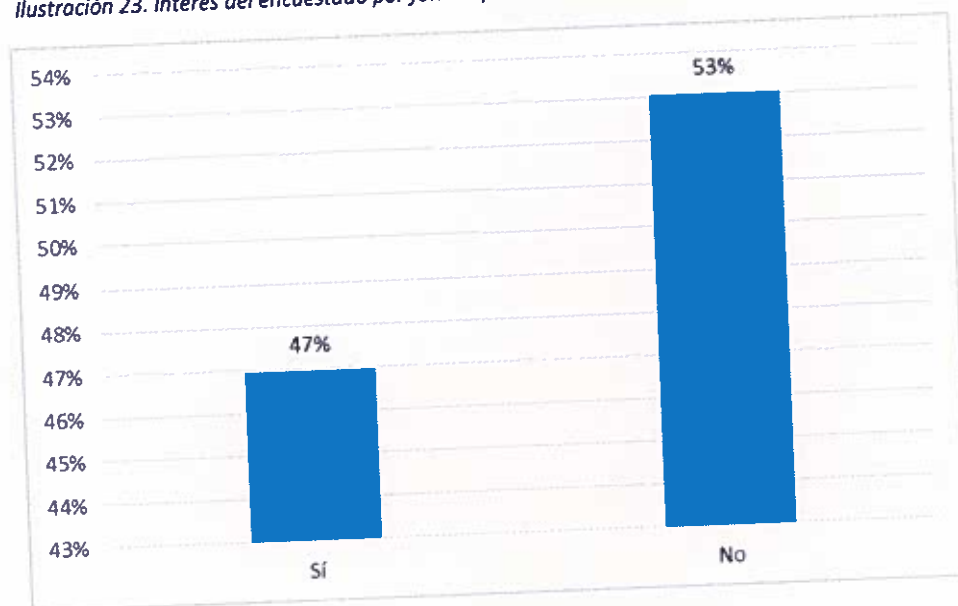


Fuente: Encuesta seguimiento a graduados  
 Elaboración: Equipo de seguimiento a graduados

La mayor parte de los encuestados (58.41%) preferiría estudiar una maestría de lunes a viernes de 17:00 a 21:00 y los sábados de 7:00 a 18:00.


 <b>UNIVERSIDAD DE CUENCA</b>	<b>DIRECCIÓN DE VINCULACIÓN CON LA SOCIEDAD</b>	<b>Página: Página 39 de 48</b>  <b>Versión: 2 Vigencia desde:</b>  <b>Aprobado por:</b>
	<b>PROCESO DE SEGUIMIENTO A GRADUADOS</b>	
	<b>FACULTAD DE CIENCIAS ECONÓMICAS Y ADMINISTRATIVAS</b>	
	<b>CARRERA DE CONTABILIDAD Y AUDITORÍA</b>	
	<b>Revisado por:</b>	

*Ilustración 23. Interés del encuestado por formar parte del Comité Consultivo de Graduados*



**Fuente:** Encuesta seguimiento a graduados  
**Elaboración:** Equipo de seguimiento a graduados

La mayoría de los encuestados (53%) no está dispuesto a ser representante de los graduados en el Comité Consultivo de Graduados de la Universidad de Cuenca.


 UNIVERSIDAD DE CUENCA	DIRECCIÓN DE VINCULACIÓN CON LA SOCIEDAD	Página: Página 40 de 48  Versión: 2 Vigencia desde:
	PROCESO DE SEGUIMIENTO A GRADUADOS	
	FACULTAD DE CIENCIAS ECONÓMICAS Y ADMINISTRATIVAS	
	CARRERA DE CONTABILIDAD Y AUDITORÍA	Aprobado por:
Revisado por:		

## 8. RESULTADOS OBTENIDOS

Luego de analizar la información referente a la encuesta dirigida a los graduados de los años 2013 - 2014 - 2015 y 2016 de la Carrera de Contabilidad y Auditoría se presentan las siguientes conclusiones:

### *Sobre la Carrera de Contabilidad y Auditoría*

1. Para el 77% de graduados, fue Contabilidad y Auditoría su primera opción mientras que el 15% no lo fue.
2. El 62% de graduados, elegirían Contabilidad y Auditoría si comenzaran de nuevo sus estudios universitarios, mientras que el 30% no elegiría de nuevo la misma carrera.
3. Los graduados han respondido que el área mejor evaluada es formación profesional, en tanto que gestión del personal administrativo ha sido el área con peor desempeño, según el criterio del encuestado.
4. Los graduados consideran, en lo relacionado a formación en competencias generales por parte de la carrera, a responsabilidad social y compromiso ciudadano como un aspecto fuerte, mientras que la capacidad de investigación ha tenido el peor desempeño.
5. En cuanto a las competencias específicas, los graduados estiman que una fortaleza en su formación ha sido sobre las competencias específicas "Diagnosticar, proponer y establecer alternativas de solución a problemas contables, financieros y tributarios", en tanto que consideran que la competencia específica "Administrar y


 UNIVERSIDAD DE CUENCA	DIRECCIÓN DE VINCULACIÓN CON LA SOCIEDAD	Página: Página 41 de 48  Versión: 2 Vigencia desde:
	PROCESO DE SEGUIMIENTO A GRADUADOS	
	FACULTAD DE CIENCIAS ECONÓMICAS Y ADMINISTRATIVAS	
	CARRERA DE CONTABILIDAD Y AUDITORÍA	Aprobado por:
Revisado por:		

dirigir la auditoría de una organización, tanto pública como privada” ha sido una debilidad en su formación (Ilustración 5).

6. Los encuestados consideran que las materias menos útiles, dentro de su formación profesional son: Economía (19,82%), Ciencias Sociales (15,18%) y Métodos Cuantitativos (12,30%).
7. Para los encuestados, las asignaturas más útiles en su profesión son: Auditoría (21,33%), Finanzas (15,71%), Costos Aplicados (10,43%) y Legislación (10,22%).
8. Los graduados consideran que es necesario abordar principalmente los siguientes temas en la malla curricular: Normativa en Contabilidad y Auditoría (18,62%), Derecho Tributario (13,15%) y Auditoría (7,17%).


#### *Sobre la situación laboral de los encuestados*

9. El 66% de los graduados han respondido que se encuentran trabajando, en tanto que 17% no labora actualmente, otro 17% no contesta esta pregunta.
10. El 63% de los graduados han respondido que la labor que realiza si tiene relación directa con su formación profesional, en el 30% de los casos hay una relación indirecta y el 7% de los encuestados trabaja en actividades que no tienen relación con su formación profesional.
11. Sobre las funciones que se encuentra desempeñando el encuestado, principalmente están:
  - Preparar y suscribir declaraciones tributarias.
  - Organizar, sistematizar y dirigir contabilidades.
  - Efectuar trabajos especializados que tengan que ver con su área de conocimiento.
  - Intervenir directamente en la organización contable de la empresa.
12. Las funciones que en menor medida están realizando los graduados en Contabilidad y Auditoría son:
  - Intervenir en las operaciones financieras,

 UNIVERSIDAD DE CUENCA	DIRECCIÓN DE VINCULACIÓN CON LA SOCIEDAD	Página: Página 42 de 48  Versión: 2 Vigencia desde:
	PROCESO DE SEGUIMIENTO A GRADUADOS	
	FACULTAD DE CIENCIAS ECONÓMICAS Y ADMINISTRATIVAS	
	CARRERA DE CONTABILIDAD Y AUDITORÍA	Aprobado por:
Revisado por:		

- Desempeñar cátedras de Contabilidad en planteles de nivel superior legalmente establecidos,
- Ejercer las funciones de Comisario en las compañías anónimas, en comandita por acciones, de responsabilidad limitada y de economía mixta
- Realizar peritazgos, revisiones, fiscalizaciones, análisis y pruebas contables.


13. El 85% de los graduados han respondido que la dedicación horaria del trabajo que desempeñan es de tiempo completo, 8% es por horas y el 7% a medio tiempo.
14. El 68% de los graduados han respondido que tiene un empleo privado; el 19% un empleo público y el 2% otro tipo de empleo.
15. El 69% de los graduados han respondido que para el trabajo que está desempeñando realmente se requiere tercer nivel, el 8% contestó que se necesita especialización, el 10% considera que se demanda maestría y el 1%, doctorado.
16. Los encuestados obtuvieron su empleo actual principalmente a través de entrevista personal (57.31%), en un 17.79% los graduados consiguieron su trabajo mediante referencias personales, seguido de a través de concurso de oposición y méritos.
17. Del total de encuestados, el 55.35% no tiene un empleo adicional, mientras que el 24.21% si lo tiene; el 20.44% de los encuestados no contesta esta pregunta, lo cual se debe a que no aplica. Es importante señalar que entre quienes tienen un empleo adicional, la gran mayoría se dedica al libre ejercicio profesional en el área contable - tributaria, apenas dos encuestados tienen un negocio propio.
18. La mayor parte de los encuestados (58.89%) tiene un nivel de ingreso de entre \$ 386 a \$799, un 33.99% presenta un ingreso superior a \$ 800 hasta \$ 1499, apenas un 2.37% tiene un ingreso mayor a \$ 2.000.

 UNIVERSIDAD DE CUENCA	DIRECCIÓN DE VINCULACIÓN CON LA SOCIEDAD	Página: Página 43 de 48 Versión: 2 Vigencia desde:
	PROCESO DE SEGUIMIENTO A GRADUADOS	
	FACULTAD DE CIENCIAS ECONÓMICAS Y ADMINISTRATIVAS	
	CARRERA DE CONTABILIDAD Y AUDITORÍA	
	Revisado por:	Aprobado por:

19. La mayor parte de los encuestados (40.57%) ya trabajaba antes de culminar su carrera, el 25.16% tardó menos de 6 meses en encontrar empleo, el 21.70 % tardó entre seis meses a un año en ubicarse laboralmente, el 12.58 % tardó más de un año.
20. En su mayoría de los encuestados ha laborado en dos empleos desde su graduación (38.99%), otro porcentaje importante de graduados (32.08%) ha tenido un solo empleo.
21. La mayor parte de los encuestados que se encuentran laborando están satisfechos con su empleo (43.08%), en tanto que un 4.35% se encuentra nada satisfecho con su situación laboral actual.
22. La mayor parte de los graduados (80.50%) no ha optado aun por estudios de posgrado, el 16.67% ya posee título de maestría profesionalizante, el 1.57% tiene maestría en investigación.
23. La mayor parte de los graduados que desean seguir una maestría (38.25%) les interesa en Contabilidad y Auditoría, seguida de Administración tributaria (36.25%) y en Finanzas (10.42).
24. Por los estudios de maestría, la gran mayoría de los encuestados están dispuestos a pagar entre \$ 6000 a \$ 8000, apenas el 12.89% pagaría entre \$ 8001 hasta \$ 10000, más de ese valor solo pagaría el 0.78% de los encuestados.
25. La mayor parte de los encuestados (58.41%) preferiría estudiar una maestría de lunes a viernes de 17:00 a 21:00 y los sábados de 7:00 a 18:00.
26. La mayoría de los graduados (55.86%) no está dispuesto a ser representante de los graduados al Comité Consultivo de Graduados de la Universidad de Cuenca.


## 9. CONCLUSIONES

De la encuesta a graduados de la Carrera de Contabilidad y Auditoría se concluye que:


 UNIVERSIDAD DE CUENCA	DIRECCIÓN DE VINCULACIÓN CON LA SOCIEDAD	Página: Página 44 de 48  Versión: 2 Vigencia desde:
	PROCESO DE SEGUIMIENTO A GRADUADOS	
	FACULTAD DE CIENCIAS ECONÓMICAS Y ADMINISTRATIVAS	
	CARRERA DE CONTABILIDAD Y AUDITORÍA	
	Revisado por:	Aprobado por:

1. La mayoría escogió su carrera como primera opción, de igual forma, si tuvieran que elegir de nuevo, optarían por Contabilidad y Auditoría.
2. Entre los aspectos de la carrera, hay buena percepción sobre la formación recibida, sin embargo, califican como el peor aspecto de la carrera a la gestión del personal administrativo.
3. En cuanto a competencias generales, hay una fortaleza en la formación en responsabilidad social y compromiso ciudadano, por otro lado, la formación en investigación es una debilidad.
4. En lo referente a las competencias específicas, los graduados se sienten preparados para diagnosticar, proponer y establecer alternativas de solución a problemas contables, financieros y tributarios; sin embargo, sienten debilidad en su formación para administrar y dirigir la auditoría de una organización.
5. Sobre la estructura de la malla curricular, para los graduados las materias menos útiles en su profesión son: Economía, Ciencias Sociales y Métodos Cuantitativos; mientras que las asignaturas de mayor utilidad han sido: Auditoría, Finanzas, Costos Aplicados y Legislación. Adicionalmente consideran que es importante abordar con mayor profundidad en la malla Normativa en Contabilidad y Auditoría, Derecho Tributario y Auditoría.
6. La mayor parte de los graduados se encuentra laborando a tiempo completo y la actividad que al momento realiza preponderantemente tiene relación con su formación profesional.
7. Sobre las funciones que se encuentra desempeñando el encuestado, principalmente están:
  - Preparar y suscribir declaraciones tributarias
  - Organizar, sistematizar y dirigir contabilidades
  - Efectuar trabajos especializados que tengan que ver con su área de conocimiento



 UNIVERSIDAD DE CUENCA	DIRECCIÓN DE VINCULACIÓN CON LA SOCIEDAD	Página: Página 45 de 48  Versión: 2 Vigencia desde:  Aprobado por:
	PROCESO DE SEGUIMIENTO A GRADUADOS	
	FACULTAD DE CIENCIAS ECONÓMICAS Y ADMINISTRATIVAS	
	CARRERA DE CONTABILIDAD Y AUDITORÍA	
	Revisado por:	

- Intervenir directamente en la organización contable de la empresa
  - Las funciones que en menor medida están realizando los graduados en Contabilidad y Auditoría son:
    - Intervenir en las operaciones financieras,
    - Desempeñar cátedras de Contabilidad en planteles de nivel superior legalmente establecidos,
    - Ejercer las funciones de Comisario en las compañías anónimas, en comandita por acciones, de responsabilidad limitada y de economía mixta
    - Realizar peritazgos, revisiones, fiscalizaciones, análisis y pruebas contables.
8. La mayoría de los graduados tienen un empleo privado que lo obtuvo mediante entrevista personal y considera que para desempeñar su trabajo se requiere de tercer nivel de formación.
  9. Aunque no representa mayoría, hay un alto porcentaje de graduados que tiene un empleo adicional, de los cuales predomina el libre ejercicio profesional en el área contable - tributaria.
  10. La mayor parte de los encuestados tiene un nivel de ingreso de entre \$ 386 a \$799 y ya trabajaba antes de culminar su carrera, otro dato importante es que hasta la fecha ha pasado por dos puestos de trabajo desde que culminó su carrera.
  11. Los encuestados que se encuentran laborando están satisfechos con su empleo y no ha optado aun por estudios de posgrado.
  12. En cuanto al interés que muestra el encuestado por seguir una maestría, las temáticas son: Contabilidad y Auditoría, Administración tributaria y Finanzas
  13. Por los estudios de maestría, los encuestados están dispuestos a pagar entre \$ 6000 a \$ 8000, y preferiría estudiar una maestría de lunes a viernes de 17:00 a 21:00 y los sábados de 7:00 a 18:00.

 UNIVERSIDAD DE CUENCA	DIRECCIÓN DE VINCULACIÓN CON LA SOCIEDAD	Página: Página 46 de 48  Versión: 2 Vigencia desde:  Aprobado por:
	PROCESO DE SEGUIMIENTO A GRADUADOS	
	FACULTAD DE CIENCIAS ECONÓMICAS Y ADMINISTRATIVAS	
	CARRERA DE CONTABILIDAD Y AUDITORÍA	
	Revisado por:	

## Análisis de la demanda ocupacional de Licenciados en Contabilidad y Auditoría que demanda la Zona de Planificación N. 6

Según el Servicio de Rentas Internas, hasta el año 2015 se registraron 1584 contadores en el Azuay, mismos que llevan la contabilidad a 7682 contribuyentes. De estos 1584 contadores, la mayoría tiene a su cargo contabilidades menos de diez contribuyentes, según se puede apreciar en el siguiente cuadro:


*Tabla 1 Distribución de profesionales en Contabilidad y Auditoría según contribuyentes en el Azuay*

Rango de contribuyentes al que llevan contabilidad	Número de contadores	Porcentaje	Número de contribuyentes
<=10	1426	90.03%	4463
>=11 <=20	112	7.07%	1635
>=21 <=30	28	1.77%	695
>=31 <=40	10	0.63%	334
>=41 <=60	4	0.25%	201
>=61 <=100	2	0.13%	148
>100	2	0.13%	206
<b>TOTAL</b>	<b>1584</b>		<b>7682</b>

Fuente: Servicio de Rentas Internas

Si se divide el número de contribuyentes para el número de contadores que tienen a su cargo la contabilidad de hasta diez contribuyentes, se puede concluir que la mayor parte de los contadores tienen llevan la contabilidad de, en promedio, tres contribuyentes, además se puede apreciar que apenas seis contadores tienen a su cargo la contabilidad de 555 contribuyentes, esto representa, en promedio, noventa y tres contribuyentes.

Otro aspecto importante constituye lo mencionado en el Análisis de Pertinencia, sobre el desempeño de los Sectores Económicos en la Zona de Planificación N. 6 (pág. 21), que indica que la tasa de crecimiento anual promedio es de 1,57%, si se aplica este porcentaje

 UNIVERSIDAD DE CUENCA	DIRECCIÓN DE VINCULACIÓN CON LA SOCIEDAD	Página: Página 47 de 48  Versión: 2 Vigencia desde:  Aprobado por:
	PROCESO DE SEGUIMIENTO A GRADUADOS	
	FACULTAD DE CIENCIAS ECONÓMICAS Y ADMINISTRATIVAS	
	CARRERA DE CONTABILIDAD Y AUDITORÍA	
	Revisado por:	

al número de contribuyentes, representa 121 nuevos contribuyentes por año en el Azuay, si la mayor parte de los contadores llevan la contabilidad de tres contribuyentes, significa que cada año hay una demanda de alrededor de cuarenta profesionales en Contabilidad y Auditoría, esto únicamente en lo referente a la asesoría contable a contribuyentes obligados a llevar contabilidad del Azuay.

Si se aplica la misma relación (ver página 20), de las 91.586 empresas de la zona 6, de estas hay 11.649 empresas obligadas a llevar contabilidad, si a la diferencia de la Zona 6 con respecto al Azuay, aplicando igual tasa de crecimiento promedio: son 3967 contribuyentes pertenecientes a la Zona 6 que no son de la Provincia del Azuay, y 62 nuevos contribuyentes por año, quienes requerirán la asesoría de veintiún nuevos profesionales por año.

Por otro lado, si se considera la clasificación por tamaño de las 91.586 empresas existentes en el año 2015 en la Zona 6, la Microempresa representa el 91,5% del total con 83.801 empresas y las Pequeñas Empresas representan el 6.8% con 6.228 empresas en la Zona 6, como se analizó en el Estudio de Demanda Ocupacional, por sus características propias, tanto las Microempresas como las Pequeñas Empresas prefieren contratar profesionales en Contabilidad y Auditoría para solucionar sus problemas: contables, tributarios, financieros y de auditoría; considerando que cada contador asesora en promedio a 3 empresas, y considerando la misma tasa de crecimiento de la producción de 1,57%, se puede asumir que cada año habrá un incremento de Microempresas de 1.316 y de 98 Pequeñas Empresas, por lo que la demanda de profesionales en Contabilidad y Auditoría para este sector es de 472 nuevos profesionales por año.

En el cuadro a continuación se detalla la estructura de profesionales en Contabilidad y Auditoría según el INEC.


 UNIVERSIDAD DE CUENCA	DIRECCIÓN DE VINCULACIÓN CON LA SOCIEDAD	Página: Página 48 de 48  Versión: 2 Vigencia desde:
	PROCESO DE SEGUIMIENTO A GRADUADOS	
	FACULTAD DE CIENCIAS ECONÓMICAS Y ADMINISTRATIVAS	
	CARRERA DE CONTABILIDAD Y AUDITORÍA	
	Revisado por:	Aprobado por:

Tabla 2 Distribución de profesionales en Contabilidad y Auditoría según contribuyentes en el Azuay

Estructura de profesionales en Contabilidad y Auditoría			
Censo de población y vivienda 2010	Contables	Técnicos y Tecnólogos Contables	Licenciados Contables
AZUAY	1931	40	83
CAÑAR	176	17	4
MORONA SANTIAGO	162	9	35
<b>TOTAL</b>	<b>2269</b>	<b>66</b>	<b>122</b>

Fuente: [www.inec.gob.ec](http://www.inec.gob.ec)

Elaborado por: Equipo de seguimiento a graduados

En el cuadro de Relación del Profesional Contable con las Ramas De Actividad Económica (Anexo 1), se puede advertir que en la rama Administración Pública y Defensa, se encuentran empleados 262 profesionales en Contabilidad y Auditoría, aplicando la tasa de crecimiento de 1,57%, implica una demanda anual por parte del Sector Público de cinco profesionales en Contabilidad y Auditoría. Otro aspecto importante es que los profesionales en Contabilidad y Auditoría se encuentran empleados principalmente en el Sector Comercial, seguido del Sector Manufacturero, las Actividades Financieras y de Seguros y luego Actividades Científicas, Profesionales y Técnicas.

Como conclusión, los resultados obtenidos se resumen en el siguiente cuadro:

Tabla 2 Distribución de profesionales en Contabilidad y Auditoría según contribuyentes en el Azuay

Total de profesionales en Contabilidad y Auditoría que demanda la Zona de Planificación 6, por año	
Sector que demanda	Número
Demanda de contribuyentes obligados a llevar contabilidad	61
Demanda de Microempresas y Pequeñas Empresas	472
Demanda del Sector Público	5
<b>DEMANDA SOCIAL DE LICENCIADOS EN CONTABILIDAD Y AUDITORÍA</b>	<b>538</b>

Fuente: Servicio de Rentas Internas, INEC: [www.inec.gob.ec](http://www.inec.gob.ec)

Elaborado por : Equipo de seguimiento a graduados