	SECRETARIA GENERAL PROCURADURÍA	Página: 1 de 4
	PROCESO DE GESTIÓN DE SECRETARIA DEL CU	Versión: 1
	RESOLUCIÓN SESIÓN EXTRAORDINARIA 28 DE ENERO DE 2022	Vigencia desde: 28-01-2022
	Código: UC-CU-RES-018-2022	Acta: 003
Elaborado por: Secretario del Consejo Universitario		Aprobado por: Consejo Universitario

EL CONSEJO UNIVERSITARIO DE LA UNIVERSIDAD DE CUENCA, en uso de sus atribuciones establecidas en la Constitución de la República; las Leyes y Reglamentos; su Estatuto; y sus Reglamentos internos, con el voto unánime a favor de los miembros presentes en la sesión,

CONSIDERANDO:

Que, el artículo 226 de la Constitución de la República del Ecuador dispone: *“Las instituciones del Estado, sus organismos, dependencias, las servidoras o servidores públicos y las personas que actúen en virtud de una potestad estatal ejercerán solamente las competencias y facultades que les sean atribuidas en la Constitución y la ley. Tendrán el deber de coordinar acciones para el cumplimiento de sus fines y hacer efectivo el goce y ejercicio de los derechos reconocidos en la Constitución”*;


Que, el artículo 346 de la Constitución de la República del Ecuador dispone *“La educación pública será gratuita y el Estado la financiará de manera oportuna, regular y suficiente. La distribución de los recursos destinados a la educación se regirá por criterios de equidad social, poblacional y territorial, entre otros (...)”*;

Que, el artículo 355 de la Constitución de la República en los incisos primero y segundo dispone *“El Estado reconocerá a las universidades y escuelas politécnicas autonomía académica, administrativa, financiera y orgánica, acorde con los objetivos del régimen de desarrollo y los principios establecidos en la Constitución. Se reconoce a las universidades y escuelas politécnicas el derecho a la autonomía, ejercida y comprendida de manera solidaria y responsable. Dicha autonomía garantiza el ejercicio de la libertad académica y el derecho a la búsqueda de la verdad, sin restricciones; el gobierno y gestión de sí mismas, en consonancia con los principios de alternancia, transparencia y los derechos políticos; y la producción de ciencia, tecnología, cultura y arte”*;

Que, la Ley Orgánica de Educación Superior en el artículo 17 dispone *“Reconocimiento de la autonomía responsable.- El Estado reconoce a las universidades y escuelas politécnicas autonomía académica, administrativa, financiera y orgánica, acorde con los principios establecidos en la Constitución de la República. En el ejercicio de autonomía responsable, las universidades y escuelas politécnicas mantendrán relaciones de reciprocidad y cooperación entre ellas y de estas con el Estado y la sociedad; además observarán los principios de justicia, equidad, solidaridad, participación ciudadana, responsabilidad social y rendición de cuentas. Se reconoce y garantiza la naturaleza jurídica propia y la especificidad de todas las universidades y escuelas politécnicas”*;

Que, la Ley Orgánica de Educación Superior en el artículo 18 dispone *“La autonomía responsable que ejercen las instituciones de educación superior consiste en: “e) La libertad para gestionar sus procesos internos; f) La libertad para elaborar, aprobar y ejecutar el presupuesto institucional. Para el efecto, en el caso de instituciones públicas, se observarán los parámetros establecidos por la normativa del sector público; h) La libertad para administrar los recursos acorde con los objetivos del régimen de desarrollo, sin perjuicio de la fiscalización a la institución por un órgano contralor interno o externo, según lo establezca la Ley; (...)”*;

Que, la Ley Orgánica de Educación Superior en su artículo 161 dispone *“Carácter no lucrativo. - Las instituciones de educación superior no tendrán fines de lucro según lo prevé la Constitución de la República. Dicho principio será garantizado por el Consejo de Educación Superior con la coordinación del Servicio de Rentas Internas. Para el efecto, las instituciones de educación superior presentarán anualmente al Consejo de Educación Superior, un Informe de auditoría externa, que será contratado por las instituciones de una lista de empresas auditoras previamente calificada por el Consejo de Educación Superior.”*;

	SECRETARIA GENERAL PROCURADURÍA	Página: 2 de 4
	PROCESO DE GESTIÓN DE SECRETARIA DEL CU	Versión: 1
	RESOLUCIÓN SESIÓN EXTRAORDINARIA 28 DE ENERO DE 2022	Vigencia desde: 28-01-2022
	Código: UC-CU-RES-018-2022	Acta: 003
Elaborado por: Secretario del Consejo Universitario		Aprobado por: Consejo Universitario

Que, el Reglamento la Ley Orgánica de Educación Superior en el artículo 5 en su primer inciso dispone *“Carácter no lucrativo de las instituciones de educación superior.- Las instituciones de educación superior no tendrán fines de lucro, por lo que en ningún caso repartirán utilidades o dividendos a persona alguna. Todos sus excedentes serán reinvertidos en proyectos de infraestructura o mejoramiento académico”*;


Que, el Reglamento la Ley Orgánica de Educación Superior en el artículo 9 dispone *“Control de uso de fondos públicos.- Las instituciones de educación superior deberán presentar ante el Consejo de Educación Superior y al órgano rector de la política pública de educación superior, un informe anual sobre el cumplimiento de las obligaciones, de la siguiente forma: a) Las instituciones de educación superior particulares que reciban rentas y asignaciones del Estado, deberán presentar un informe en relación a las obligaciones establecidas en el artículo 30 de la Ley Orgánica de Educación Superior en lo que respecta a los numerales 3, 4 y 5; mismo que deberá contener al menos lo siguiente: el número de beneficiarios, tipo de beneficio, duración del beneficio, costo de la carrera o programa cursado, el nivel de formación de educación superior, criterios de selección, adjudicación de los beneficiarios, desempeño de los beneficiarios, promoción, eficiencia terminal y titulación. b) Las universidades que operan en el Ecuador bajo acuerdos y convenios internacionales que reciben asignaciones y rentas del Estado, adicionalmente a lo estipulado en el literal anterior, presentarán un informe sobre el cumplimiento de las obligaciones establecidas en los artículos 24 y 77 de la Ley. En caso de ausencia de informe o de existir observaciones al mismo, el Consejo de Educación Superior notificará a la institución de educación superior, a fin de que en el plazo de treinta (30) días subsane. De no hacerlo se procederá según lo establecido en el artículo 30 de la Ley Orgánica de Educación Superior”*;

Que, el Reglamento a la Ley Orgánica de Educación Superior en el primer inciso del artículo 10 dispone *“Informe anual de cumplimiento de asignación de recursos.- Las universidades y escuelas politécnicas públicas y particulares presentarán anualmente al órgano rector de la política pública de educación superior, un informe de cumplimiento de asignación de recursos en sus presupuestos, para ejecutar proyectos de investigación, adquirir infraestructura tecnológica, publicar textos pertinentes a las necesidades ecuatorianas en revistas indexadas, otorgar becas doctorales a sus profesores titulares y pago de patentes, conforme a la Ley. Las instituciones de educación superior que incumplieren lo dispuesto en la Ley serán sancionadas conforme lo determine el Consejo de Educación Superior”*;

Que, el Reglamento a la Ley Orgánica de Educación Superior en el primer inciso del artículo 11 dispone *“Informe anual de auditoría externa.-Las instituciones de educación superior presentarán un informe anual de auditoría externa al Consejo de Educación Superior, mismo que deberá ser previamente aprobado por el órgano colegiado superior y contendrá información clara y detallada de sus ingresos, egresos, y patrimonio, con la información financiera y contable que corresponda, conforme los instrumentos que se expidan para el efecto.”*;

Que, el artículo 3 del Reglamento para el cumplimiento del carácter no lucrativo de las Instituciones de Educación Superior señala *“Definición del principio de no fin de lucro.- El principio de no fin de lucro, consagrado en la Ley Orgánica de Educación Superior (LOES), establece que la finalidad de una IES no puede ser directa, ni indirectamente el lucro o la ganancia. En consecuencia, en caso de haber excedentes en sus estados financieros estos serán destinados a incrementar su patrimonio institucional”*;

Que, el artículo 12 del Reglamento para el cumplimiento del carácter no lucrativo de las Instituciones de Educación Superior dispone *“Informe de auditoría externa.- El informe anual de auditoría externa deberá contener información clara y detallada de los ingresos, egresos, excedentes y patrimonio de la IES auditada, con la información financiera y contable que corresponda, conforme a los instrumentos respectivos, y contendrá al menos, lo siguiente: a) Información sobre el examen financiero detallado en activos, pasivos y patrimonio, y demás información contable y financiera que corresponda; b) Información sobre el destino y uso de excedentes; y, c) Conclusiones y recomendaciones”*;

	SECRETARIA GENERAL PROCURADURÍA	Página: 3 de 4
	PROCESO DE GESTIÓN DE SECRETARIA DEL CU	Versión: 1
	RESOLUCIÓN SESIÓN EXTRAORDINARIA 28 DE ENERO DE 2022	Vigencia desde: 28-01-2022
	Código: UC-CU-RES-018-2022	Acta: 003
Elaborado por: Secretario del Consejo Universitario		Aprobado por: Consejo Universitario


Que, el Art. 14 del Estatuto de la Universidad de Cuenca establece, “*El órgano colegiado académico superior de la Universidad de Cuenca es el Consejo Universitario, que constituye la máxima autoridad de la Institución, (...);*”

Que, mediante memorando Nro. UC-DAF-2022-0031-M, de fecha 25 de enero de 2022, suscrito por el Econ. Miguel Fernando Martínez Toledo, Director Administrativo Financiero, cuyo asunto refiere “Informe de Auditoría para conocimiento y aprobación del Consejo Universitario "Carácter no lucrativo Universidad de Cuenca"; en la parte medular se señala textualmente “(...) *al respecto la Universidad de Cuenca procedió a contratar a la firma Consultora “Consulfinco”, la misma que se encuentra calificada por el Consejo de Educación Superior y la Contraloría General del Estado, a fin de elaborar la auditoría de la gestión financiera de la Universidad de Cuenca para determinar el carácter no lucrativo por los años 2018, 2019 y 2020.*”, de igual manera señala que se adjunta al referido memorando el documento correspondiente a “*SERVICIOS DE AUDITORÍA EXTERNA SOBRE LA GESTIÓN FINANCIERA PARA DETERMINAR EL CUMPLIMIENTO DEL CARÁCTER NO LUCRATIVO DE LA UNIVERSIDAD DE CUENCA POR LOS EJERCICIOS ECONÓMICOS 2018, 2019 Y 2020*”; y,

Que, el documento titulado *SERVICIOS DE AUDITORÍA EXTERNA SOBRE LA GESTIÓN FINANCIERA PARA DETERMINAR EL CUMPLIMIENTO DEL CARÁCTER NO LUCRATIVO DE LA UNIVERSIDAD DE CUENCA POR LOS EJERCICIOS ECONÓMICOS 2018, 2019 Y 2020*, se señala “*CONCLUSIÓN De acuerdo a la revisión efectuada a la información financiera constante en los Estados Financieros, de la Universidad de Cuenca durante los ejercicios económicos 2018, 2019 y 2020, se determinó que esta Institución de Educación Superior ha cumplido a cabalidad con el principio del carácter no lucrativo, en todos sus aspectos importantes, cumpliendo de esta manera con la legislación vigente para Instituciones de Educación Superior vigente en el país. RECOMENDACIÓN La Universidad de Cuenca debería sujetarse a los plazos establecidos por el ente regulador como es el Consejo de Educación Superior, para que la contratación de las firmas auditoras se las realice con la debida oportunidad, ya que solamente en casos excepcionales el CES, establece prorrogas como el caso de la emergencia sanitaria que aqueja a nuestro país y el mundo debido a la pandemia covid -19. Por lo que debe considerar que el plazo de entrega de dichos informes no podrá ser más allá del 30 de junio de cada año*”.

RESUELVE:

1. Aprobar el Informe de Auditoria Externa sobre la gestión financiera para determinar el cumplimiento del Carácter no Lucrativo de la Universidad de Cuenca por los ejercicios económicos 2018, 2019 y 2020, presentado mediante Memorando Nro. UC-DAF-2022-0031-M, de fecha 25 de enero de 2022, suscrito por el Econ. Miguel Fernando Martínez Toledo, Director Administrativo Financiero, documento que consta de noventa y un fojas, las mismas que se anexan como parte integrante de la presente resolución.
2. Solicitar a la Arq. María Augusta Hermida Palacios PhD., Rectora de la Universidad de Cuenca, curse comunicado oficial al Consejo de Educación Superior, adjuntando la presente resolución adoptada por el Consejo Universitario.
3. Notificar con el contenido de la presente resolución al Rectorado; al Vicerrectorado Académico; al Vicerrectorado de Investigación; a la Dirección Administrativa Financiera; a la Dirección de Planificación, para su conocimiento y fines pertinentes; al Secretario General Procurador, para su conocimiento; y, a la Unidad de Relaciones Públicas y de la Comunicación, para que proceda con la respectiva publicación en la página Web Institucional.

	SECRETARIA GENERAL PROCURADURÍA	Página: 4 de 4
	PROCESO DE GESTIÓN DE SECRETARIA DEL CU	Versión: 1
	RESOLUCIÓN SESIÓN EXTRAORDINARIA 28 DE ENERO DE 2022	Vigencia desde: 28-01-2022
	Código: UC-CU-RES-018-2022	Acta: 003
Elaborado por: Secretario del Consejo Universitario		Aprobado por: Consejo Universitario

Dado en sesión del Consejo Universitario de la Universidad de Cuenca, a los veinte y ocho días del mes de enero de dos mil veinte y dos.

Abg. Marcia Cedillo Díaz
SECRETARIA DEL CONSEJO UNIVERSITARIO

**SERVICIOS DE AUDITORÍA EXTERNA SOBRE LA GESTIÓN FINANCIERA PARA
DETERMINAR EL CUMPLIMIENTO DEL CARÁCTER NO LUCRATIVO DE LA
UNIVERSIDAD DE CUENCA POR LOS EJERCICIOS ECONÓMICOS 2018, 2019 Y
2020**

PROCESO No. CDC-UC-003-2021

CONTRATO DE PRESTACIÓN DE SERVICIOS No. S-001-2022



Cuenca, 21 de enero de 2022



SIGLAS Y ABREVIATURAS UTILIZADAS

ATS	Anexo Transaccional Simplificado
CES	Consejo de Educación Superior
CR	Constitución de la República
eSIGEF	Sistema Integral de Gestión Financiera
eSByE	Sistema de Bienes y Existencias
IES	Instituciones de Educación Superior
IESS	Instituto Ecuatoriano de Seguridad Social
IVA	Impuesto al Valor Agregado
LOES	Ley Orgánica de Educación Superior
LORTI	Ley Orgánica de Régimen Tributario Interno
MEF	Ministerio de Economía y Finanzas
NEC	Normas Ecuatorianas de Contabilidad
NGC	Normas Gubernamentales de Contabilidad
NIA	Normas Internacionales de Auditoría
NICSP	Norma Internacional de Contabilidad Sector Público
NIIF	Normas Internacionales de Información Financiera
RNAE	Registro Nacional de Auditores Externos
RUC	Registro Unico de Contribuyente
SENESCYT	Secretaría Nacional de Educación Superior Ciencia y Tecnología
SPRyN	Sistema de Presupuesto, Remuneración y Nómina
SRI	Servicio de Rentas Internas
TI	Tecnología de la Información
UTN	Universidad Técnica del Norte
US\$	Dólares de los Estados Unidos de América

ÍNDICE

CONTENIDO

PÁGS.

Índice

SECCIÓN I: INFORME DE AUDITORÍA INDEPENDIENTE

Dictamen de los Auditores Independientes	
Fuente de Ingresos.	1
Egresos ejecudos del periodo	2
Información general.	3
Fundamento Legal	4
Resumen de las principales políticas contables	5
Notas relevantes	7-37

ANEXOS

Carta de Control Interno

Estados Financieros suscritos



INFORME DE LOS AUDITORES INDEPENDIENTES

A los miembros del Consejo Universitario y Autoridades
UNIVERSIDAD DE CUENCA

Cuenca, 21 de enero de 2022

Informe de auditoría para determinar el cumplimiento del carácter no lucrativo

1. Hemos auditado la Gestión Financiera en su conjunto que se encuentra descrita en los Estados Financieros, y de manera específica los Ingresos y Gastos del Estado de Pérdidas y Ganancias y el Patrimonio del Balance General, que se acompañan de la UNIVERSIDAD DE CUENCA., cuyas transacciones se encuentran registradas en los Estados Financieros del período comprendido entre el 1 de enero al 31 de diciembre de los ejercicios económicos 2018, 2019 y 2020, así como un resumen de las políticas financieras significativas y otras notas explicativas.

Opinión y Certificación sin Salvedades

2. En nuestra opinión, la Gestión Financiera desarrollada por la Administración de la UNIVERSIDAD DE CUENCA, cumple con el principio del carácter no lucrativo, en todos sus aspectos importantes, dentro del ejercicio fiscal comprendido entre el 1 de enero al 31 de diciembre de los ejercicios económicos 2018, 2019 y 2020, así como, el desempeño de sus operaciones y sus flujos de efectivo por el año terminado en esa fecha, cuyas transacciones están de conformidad con la legislación vigente que aplican las Instituciones Públicas de Educación Superior en el Ecuador.

Otra información incluida en el documento que contienen los estados de ingresos, egresos y patrimonio auditados

La administración es responsable de la otra información. La otra información



comprende el reporte anual que se presenta de acuerdo a las disposiciones de carácter general aplicables a la normativa vigente y las exigencias de los entes de control del país principalmente la Contraloría General del Estado; así como de los requerimientos del Instituto de Seguridad Social, Servicio de Rentas Internas, , entes de control específicos, sobre el uso de Ingresos específicos de proyectos de financiamiento del Gobierno nacional y el aporte de otros organismos internacionales que se podrían configurar como donaciones o transferencias tecnológicas y de conocimientos.

En relación con nuestra auditoria del cumplimiento del principio del carácter no lucrativo de la Universidad de Cuenca, fue nuestra responsabilidad leer cualquier otra información que tenga relación con la parte operativa de la Universidad; y, al hacerlo, considerar si esta es materialmente consistente con la información financiera que administra o con nuestros conocimientos obtenidos en la auditoria, o de lo contrario si parece estar materialmente distorsionada. Si, sobre la base del trabajo que hemos realizado, se concluye que exista una inexactitud importante de esta otra información, estamos obligados a notificar este hecho. En la presente auditoría No tenemos nada que informar a este respecto, ya que no se ha evidenciado ninguna inexactitud, que pueda incidir en la opinión sobre el carácter no lucrativo de la Institución.

Responsabilidad del auditor

Nuestra responsabilidad es certificar si la Institución cumple con el principio del carácter no lucrativo basada en nuestra auditoría a los Estados Financieros. La presente auditoría fue efectuada de acuerdo con Normas Internacionales de Auditoría. Dichas normas requieren que cumplamos con los requerimientos éticos y declaramos además que somos independientes de la UNIVERSIDAD DE CUENCA, de acuerdo al Código de Ética Profesional (Código IESBA) cumpliendo con las demás responsabilidades de ética de conformidad con dichos requerimientos, lo cual nos ha permitido ir planificando y ejecutando la auditoría con el fin de obtener seguridad razonable del cumplimiento de la Constitución de la República, La Ley Orgánica de Educación Superior y toda la legislación vigente referente al carácter no lucrativo, verificamos además que dicha información no contenga distorsiones importantes. La auditoría comprendió la realización de procedimientos a fin de obtener evidencia de auditoría sobre las fuentes y usos de los ingresos, gastos y patrimonio.

Los procedimientos de auditoría que aplicamos dependieron del juicio del auditor, incluyendo la evaluación del riesgo de que las fuentes de los Ingresos y usos de los Egresos contengan distorsiones importantes debido a fraude o error. Al efectuar esta evaluación del riesgo, el auditor tomó en consideración el control interno de la Universidad de Cuenca que le fue relevante para la gestión financiera, a fin de diseñar procedimientos de auditoría apropiados en las circunstancias, pero no con el propósito de expresar una opinión sobre la efectividad del control interno de la Universidad.

Consideramos que la evidencia de auditoría que hemos obtenido fue suficiente y apropiada para fundamentar nuestra opinión y certificación.

Responsabilidad de la Administración de la Universidad por la información financiera

La Administración de la UNIVERSIDAD DE CUENCA, es responsable por la gestión financiera y por lo tanto de la preparación, presentación y uso confiable de los estados de ingresos, egresos y patrimonio y Estados Financieros en general de acuerdo con la normativa vigente en el país. Esta responsabilidad incluye: el diseño, la implementación y el mantenimiento del control interno propio de la Institución, así como la emitida por la Contraloría General del Estado, Ministerio de Economía y Finanzas en la preparación y presentación apropiada y prudente de los ingresos, egresos y patrimonio; y, que estos estén libres de distorsiones importantes, causados por fraude o error; mediante la selección y aplicación de políticas financieras apropiadas; y de la realización de estimaciones que sean adecuadas y oportunas de acuerdo con las características propias de Instituciones Públicas de Educación Superior.

Consulfisco Cia. Ltda.

CONSULFINCO CIA. LTDA.

Registro Nacional de Firmas Auditoras Externas

Certif. CES: RCP-SO-02-No.026-2020

Acred: CGE Resolución No. EMS-003-SA-2020



Firmado electrónicamente por:
DARWIN MANUEL
JARAMILLO
GRANDA

Darwin Jaramillo Granda, MBA
Representante Legal



UNIVERSIDAD DE CUENCA*(Cuenca - Ecuador)**Notas a los Ingresos, Egresos y Patrimonio**Por el período del 1 de enero al 31 de diciembre de 2018, 2019 y 2020**(Expresados en dólares de los Estados Unidos de América)*

ESTADO DE RESULTADOS COMPARATIVO				
Cuentas	Denominación	2018	2019	2020
	RESULTADO DE EXPLOTACIÓN	1.705.465,81	3.411.367,56	1.873.175,27
624	Venta de Bienes y Servicios e Ingresos Operativos	1.705.465,81	3.411.367,56	1.873.175,27
62402	Ventas de Productos y Materiales	173.536,35	180.053,26	194.807,82
6240201	Productos Agropecuarios y Forestales	168.736,35	175.591,26	193.852,82
6240204	Productos de Oficina Didácticos y Publicaciones	4.800,00	4.462,00	955,00
62403	Ventas no Industriales	1.531.929,46	3.231.314,30	1.678.367,45
6240399	Otros Servicios Técnicos y Especializados	1.531.929,46	3.231.314,30	1.678.367,45
	RESULTADO DE OPERACIÓN	59.245.457,14	64.661.443,86	53.633.165,99
623	Tasas y Contribuciones	6.311.403,27	5.892.754,77	4.972.632,93
62301	Tasas Generales	6.311.403,27	5.892.754,77	4.972.632,93
6230108	Prestación de Servicios	477.808,21	555.872,28	1.362.094,76
6230127	Matrículas Pensiones y Otros Derechos en Educación	5.826.867,56	5.336.882,49	3.610.538,17
6230199	Otras Tasas Generales	6.727,50		
631	(-) Gastos en Inversiones Públicas	3.452.461,44	5.502.697,38	2.316.304,37
63151	Inversiones de Desarrollo Social	3.306.694,87	5.203.663,27	2.308.176,88
63154	Inversiones en Existencias Nacionales de Uso Público	145.766,57	299.034,11	8.127,49
633	(-) Gastos en Remuneraciones	50.367.857,01	52.379.450,96	49.499.306,09
63301	Remuneraciones Básicas	25.333.613,95	26.032.869,39	26.461.610,70
6330105	Remuneraciones Unificadas	4.861.122,21	5.766.357,34	6.348.112,41
6330106	Salarios Unificados	1.286.068,24	1.335.311,95	1.427.658,59
6330108	Remuneración Mensual Unificada de Docentes del Magisterio y Docentes e Investigadores Universi	19.186.423,50	18.931.200,10	18.685.839,70
63302	Remuneraciones Complementarias	3.950.046,85	4.067.290,75	3.852.889,06
6330203	Decimotercer Sueldo	3.297.834,10	3.361.542,44	3.158.895,79
6330204	Decimocuarto Sueldo	652.212,75	705.748,31	693.993,27
63303	Remuneraciones Compensatorias	122.091,50	143.593,05	104.913,00
6330304	Compensación por Transporte	17.484,50	16.289,50	11.657,00
6330306	Alimentación	104.607,00	127.303,55	93.256,00
63304	Subsidios	27.931,02	24.601,75	26.143,01
6330401	Por Cargas Familiares	9.343,01	8.933,31	9.118,63
6330408	Subsidio de Antigüedad	18.588,01	15.668,44	17.024,38

UNIVERSIDAD DE CUENCA*(Cuenca - Ecuador)**Notas a los Ingresos, Egresos y Patrimonio**Por el período del 1 de enero al 31 de diciembre de 2018, 2019 y 2020**(Expresados en dólares de los Estados Unidos de América)*

ESTADO DE RESULTADOS COMPARATIVO				
Cuentas	Denominación	2018	2019	2020
63305	Remuneraciones Temporales	14.131.247,31	14.793.526,05	12.347.674,12
6330509	Horas Extraordinarias y Suplementarias	132.452,44	161.722,83	37.738,10
6330510	Servicios Personales por Contrato	13.932.890,42	14.594.590,72	12.271.793,86
6330512	Subrogación	7.904,32	4.559,78	3.943,29
6330513	Encargos	58.000,13	32.652,72	34.198,87
63306	Aportes Patronales a la Seguridad Social	6.699.815,44	6.975.722,13	6.654.513,09
6330601	Aporte Patronal	3.679.441,18	3.805.976,37	3.627.906,91
6330602	Fondo de Reserva	3.020.374,26	3.169.745,76	3.026.606,18
63307	Indemnizaciones	103.110,94	341.847,84	51.563,11
6330704	Compensación por Desahucio	66.159,75	41.201,78	16.910,88
6330707	Compensación por Vacaciones no Gozadas por Cesación de Funciones	36.951,19	42.049,06	34.652,23
6330709	Por Renuncia Voluntaria		258.597,00	
634	(-) Gastos en Bienes y Servicios de Consumo	11.220.668,88	11.873.850,33	6.156.266,82
63401	Servicios Básicos	976.325,45	899.848,51	626.623,70
6340101	Agua Potable	179.321,48	164.976,21	93.954,18
6340104	Energía Eléctrica	237.405,48	233.861,33	152.357,46
6340105	Telecomunicaciones	550.488,68	494.047,40	377.358,22
6340106	Servicios de Correo	9.109,81	6.346,77	2.953,84
63402	Servicios Generales	2.451.480,71	3.179.329,70	1.858.797,91
6340201	Transporte de Personal	67.026,30	86.043,38	52.260,59
6340202	Fletes y Maniobras	25.133,71	29.320,97	7.438,25
6340203	Almacenamiento Embalaje Envase y Recarga de Extintores	13.673,84	4.327,96	3.077,76
6340204	Edición Impresión Reproducción Publicaciones Suscripciones Fotocopiado Traducción Empastado	359.623,17	120.750,91	20.715,43
6340205	Espectáculos Culturales y Sociales	17.248,00	15.033,83	4.499,99
6340207	Difusión Información y Publicidad		131.158,05	42.587,94
6340208	Servicios de Seguridad y Vigilancia	920.145,58	1.701.220,03	1.374.800,64
6340209	Servicios de Aseo Lavado de Vestimenta de Trabajo Fumigación Desinfección y Limpieza de las Inst	712.484,63	876.725,61	290.137,46
6340210	Servicios de Guardería	71.002,33	96.433,52	22.861,62
6340218	Servicios de Publicidad y Propaganda en Medios de Comunicación Masiva	46.540,47		
6340219	Servicios de Publicidad y Propaganda Usando Otros Medios	48.102,92		

UNIVERSIDAD DE CUENCA*(Cuenca - Ecuador)**Notas a los Ingresos, Egresos y Patrimonio**Por el período del 1 de enero al 31 de diciembre de 2018, 2019 y 2020**(Expresados en dólares de los Estados Unidos de América)*

ESTADO DE RESULTADOS COMPARATIVO				
Cuentas	Denominación	2018	2019	2020
6340221	Servicios Personales Eventuales sin Relación de Dependencia	49.828,25	9.832,20	
6340222	Servicios y Derechos en Producción y Programación de Radio y Televisión	750,05		
6340228	Servicios de Provisión de Dispositivos Electrónicos y Certificación Registro de Firmas Digitale			51,64
6340239	Servicios de Membrecías	38.399,28	39.580,01	25.242,45
6340246	Servicios de Identificación Marcación Autenticación Rastreo Monitoreo Seguimiento y/o Trazabil	9.106,55	7.764,86	7.046,27
6340248	Eventos Oficiales	13.556,79	35,00	
6340249	Eventos Públicos Promocionales	58.858,84	61.103,37	8.077,87
63403	Traslados Instalaciones Viáticos y Subsistencias	587.373,74	753.147,90	122.880,96
6340301	Pasajes al Interior	116.620,64	109.967,40	27.701,11
6340302	Pasajes al Exterior	204.051,36	337.438,92	54.724,46
6340303	Viáticos y Subsistencias en el Interior	56.245,25	35.218,19	8.183,42
6340304	Viáticos y Subsistencias en el Exterior	96.345,22	126.312,55	12.828,85
6340307	Gastos para la Atención a Delegados Extranjeros y Nacionales. Deportistas Entrenadores y Cuerpo T	114.111,27	144.210,84	19.443,12
63404	Instalación Mantenimiento y Reparaciones	428.096,91	607.588,54	157.749,39
6340401	Gastos en Terrenos (Instalación Mantenimiento y Reparaciones)	306,00		
6340402	Edificios Locales Residencias y Cableado Estructurado (Instalación Mtto y Reparaciones)		340.647,71	48.665,73
6340403	Gastos en Mobiliarios (Instalación Mantenimiento y Reparaciones)	15.633,09	12.864,97	2.912,00
6340404	Gastos en Maquinarias y Equipos (Instalación Mantenimiento y Reparaciones)	126.052,88	185.882,38	57.599,61
6340405	Gastos en Vehículos (Instalación Mantenimiento y Reparaciones)		66.482,12	48.572,05
6340406	Gastos en Herramientas (Instalación Mantenimiento y Reparaciones)	448,00	505,00	
6340418	Mantenimiento de Áreas Verdes y Arreglo de Vías Internas	1.621,00	895,00	
6340420	Instalación Readecuación Montaje de Exposiciones Mantenimiento y Reparación de Espacios y Bie	224.801,80		
6340422	Vehículos Terrestres (Mantenimiento y Reparaciones)	54.234,14		
6340425	Instalación, Readec, Montaje de Exposiciones, Mantenimiento y Rep de Espacios y Bienes Culturale	5.000,00	311,36	
63405	Arrendamientos de Bienes	123.592,29	95.034,88	47.876,80
6340502	Arrendamiento de Edificios Locales Residencias Parqueaderos Casilleros Judiciales y Bancarios	62.909,64	41.916,25	29.154,10
6340503	Arrendamientos de Mobiliarios	21.959,69	5.675,32	5.798,46
6340504	Arrendamientos de Maquinarias y Equipos	38.722,96	47.443,31	12.924,24

UNIVERSIDAD DE CUENCA*(Cuenca - Ecuador)**Notas a los Ingresos, Egresos y Patrimonio**Por el período del 1 de enero al 31 de diciembre de 2018, 2019 y 2020**(Expresados en dólares de los Estados Unidos de América)*

ESTADO DE RESULTADOS COMPARATIVO				
Cuentas	Denominación	2018	2019	2020
63406	Contratación de Estudios e Investigaciones	5.497.096,79	4.716.976,03	2.714.595,87
6340601	Consultoría Asesoría e Investigación Especializada	108.160,00	208.765,62	60.603,00
6340606	Honorarios por Contratos Civiles de Servicios	5.272.309,81	4.405.983,22	2.620.518,55
6340607	Servicios Técnicos Especializados		336,00	
6340609	Investigación Profesional y Análisis de Laboratorio	2.619,90	5.226,46	3.566,22
6340611	Congresos Seminarios y Convenciones	336,00		
6340612	Capacitación a Servidores Públicos	101.471,08	85.224,73	13.708,10
6340613	Capacitación para la Ciudadanía en General	12.200,00	11.440,00	16.200,00
63407	Gastos en Informática	182.110,47	214.438,27	310.948,55
6340701	Desarrollo Actualización Asistencia Técnica y Soporte de Sistemas Informáticos	16.935,97		
6340702	Arrendamiento y Licencias de Uso de Paquetes Informáticos	63.093,94	74.860,39	262.214,28
6340703	Arrendamiento de Equipos Informáticos	54.778,55	114.986,63	48.370,10
6340704	Mantenimiento y Reparación de Equipos y Sistemas Informáticos	47.302,01	24.591,25	364,17
63408	Bienes de Uso y Consumo Corriente	971.579,36	1.407.486,50	316.793,64
6340801	Alimentos y Bebidas	163.897,41	139.902,47	20.755,92
6340802	Vestuario Lencería Prendas de Protección y Accesorios para Uniformes Militares y Policías	85.868,45	133.105,46	79.721,03
6340803	Combustibles y Lubricantes		50.798,67	27.671,87
6340804	Materiales de Oficina	30.641,23	23.383,96	11.324,98
6340805	Materiales de Aseo	103.105,82	69.429,88	15.663,52
6340806	Herramientas y Equipos Menores	1.083,30		
6340807	Materiales de Impresión Fotografía Reproducción y Publicaciones	91.630,37	111.423,15	17.458,07
6340809	Existencias de Medicamentos	6.700,30	9.892,37	4.491,01
6340810	Dispositivos Médicos para Laboratorio Clínico y Patológico	143.551,02	48.415,01	14.052,96
6340811	Insumos Bs Materiales y Suministros Construcción Eléctricos Plomería Carpintería Señaliz		318.709,30	24.548,51
6340812	Materiales Didácticos	12.595,16	27.154,66	5.151,25
6340813	Repuestos y Accesorios	3.173,18	110.818,55	5.614,87
6340814	Suministros para Actividades Agropecuarias Pesca y Caza	67.010,43	67.134,61	25.006,55
6340817	Productos Agrícolas por Excedente o Escases de Producción			1.560,00
6340819	Adquisición de Accesorios e Insumos Químicos y Orgánicos	50.086,25	80.676,11	20.839,07
6340820	Menaje de Cocina de Hogar Accesorios Descartables y Accesorios de Oficina	18.481,01	25.954,59	

UNIVERSIDAD DE CUENCA*(Cuenca - Ecuador)**Notas a los Ingresos, Egresos y Patrimonio**Por el período del 1 de enero al 31 de diciembre de 2018, 2019 y 2020**(Expresados en dólares de los Estados Unidos de América)*

ESTADO DE RESULTADOS COMPARATIVO				
Cuentas	Denominación	2018	2019	2020
6340823	Alimentos Medicinas Productos Farmacéuticos Dispositivos Médicos de Aseo y Accesorios para Sar	6.867,07	31.916,17	24.658,06
6340824	Insumos Bienes y Materiales Producción de Programas de Radio y Tv Eventos Culturales		629,73	
6340826	Alimentos Medicinas Productos Farmacéuticos Dispositivos Médicos de Aseo y Accesorios para Sar	27.675,14	53.011,77	16.851,07
6340829	Insumos Bienes Materiales y Suministros para Investigación		174,72	515,96
6340832	Existencias de Dispositivos Médicos para Odontología	40.061,59	104.955,32	908,94
6340837	Combustibles Lubricantes y Aditivos en General para Vehículos Terrestres	30.314,40		
6340840	Combustibles Lubricantes y Aditivos en General para Maquinarias Plantas Eléctricas Equipos y otro	14.429,95		
6340841	Repuestos y Accesorios para Vehículos Terrestres	12.981,38		
6340844	Repuestos y Accesorios para Maquinarias Plantas Eléctricas Equipos y Otros	61.425,90		
63445	Bienes Muebles no Depreciables	2.053,16	-	-
6344503	Mobiliarios (Bienes Muebles no Depreciables)	1.944,25		
6344504	Maquinarias y Equipos (Bienes Muebles no Depreciables)	108,91		
63446	Bienes Biológicos no Depreciables	960,00	-	-
6344615	Plantas	960,00		
635	(-) Gastos Financieros y Otros	463.909,81	663.514,73	561.563,62
63501	Impuestos Tasas y Contribuciones	156.786,33	341.935,19	160.032,16
6350102	Tasas Generales Impuestos Contribuciones Permisos Licencias y Patentes	42.460,85	115.171,27	160.032,16
6350103	Tasas Portuarias y Aeroportuarias	3.000,69	88,84	
6350104	Contribuciones Especiales y de Mejora	111.324,79	226.675,08	
63504	Seguros Comisiones Financieras y Otros	307.123,48	321.579,54	401.531,46
6350401	Seguros	279.902,08	293.250,33	395.418,10
6350403	Comisiones Bancarias	27.221,40	11.650,89	5.775,15
6350406	Costas Judiciales Trámites Notariales Legalizaciones de Documentos y Arreglos Extrajudiciales		16.611,11	
6350416	Obligaciones con el IESS por Responsabilidad Patronal			319,15
6350418	Intereses por Mora Patronal al IESS		67,21	19,06
637	(-) Obligaciones no Reconocidas de Ejercicios Anteriores	51.963,27	134.685,23	72.358,02
63799	Obligaciones no Reconocidas ni Pagadas en Ejercicios Anteriores	51.963,27	134.685,23	72.358,02
6379901	Obligaciones de Ejercicios Anteriores por Gastos en Personal	51.963,27	134.685,23	72.358,02

UNIVERSIDAD DE CUENCA*(Cuenca - Ecuador)**Notas a los Ingresos, Egresos y Patrimonio**Por el período del 1 de enero al 31 de diciembre de 2018, 2019 y 2020**(Expresados en dólares de los Estados Unidos de América)*

ESTADO DE RESULTADOS COMPARATIVO				
Cuentas	Denominación	2018	2019	2020
	TRANSFERENCIAS NETAS	64.591.671,15	69.474.611,14	59.734.029,35
626	Transferencias Recibidas	68.506.456,40	73.326.223,59	62.835.702,40
62601	Transferencias y Donaciones Corrientes del Sector Público	12.182.487,00	12.149.152,74	35.181.417,09
6260101	Del Presupuesto General del Estado	12.182.487,00	12.123.487,00	35.181.417,09
6260103	De Empresas Públicas		25.665,74	
62602	Donaciones Corrientes del Sector Privado Interno	-	4.050,00	-
6260203	Del Sector Privado Financiero		4.050,00	
62609	Participaciones Corrientes del Sector Público en Preasignaciones	53.361.616,00	53.382.028,00	22.759.631,16
6260901	Participaciones Corrientes en Preasignaciones Establecidas por Ley	53.361.616,00	53.382.028,00	22.759.631,16
62621	Transferencias y Donaciones de Capital e Inversión del Sector Público	2.962.353,40		3.626.519,39
6262101	Del Presupuesto General del Estado	2.962.353,40		3.626.519,39
62623	Donaciones de Capital del Exterior	-	-	438.900,00
6262302	De Gobiernos y Organismos Gubernamentales			438.900,00
62630	Compensación del IVA	-	7.790.992,85	829.234,76
6263008	Del Presupuesto General del Estado a Universidades y Escuelas Politécnicas Públicas.		7.790.992,85	829.234,76
636	(-) Transferencias Entregadas	3.914.785,25	3.851.612,45	3.101.673,05
63601	Transferencias Corrientes al Sector Público	493.002,80	253.704,56	93.969,95
6360103	A Empresas Públicas	493.002,80	253.704,56	93.969,95
63602	Transferencias Corrientes al Sector Privado Interno	2.456.214,22	2.621.254,69	2.333.920,93
6360204	Al Sector Privado no Financiero	43.835,54	10.940,94	32.500,00
6360208	Becas y Ayudas Económicas	13.860,00	72.134,06	22.400,00
6360209	A Jubilados Patronales	2.398.518,68	2.538.179,69	2.279.020,93
63603	Donaciones Corrientes al Exterior	1.668,00	-	-
6360302	A Gobiernos y Organismos Gubernamentales	1.668,00		
63611	Fondo de Contingencias	963.900,23	976.653,20	673.782,17
6361106	Becas	963.900,23	976.653,20	673.782,17

UNIVERSIDAD DE CUENCA*(Cuenca - Ecuador)**Notas a los Ingresos, Egresos y Patrimonio**Por el período del 1 de enero al 31 de diciembre de 2018, 2019 y 2020**(Expresados en dólares de los Estados Unidos de América)*

ESTADO DE RESULTADOS COMPARATIVO				
Cuentas	Denominación	2018	2019	2020
	RESULTADO FINANCIERO	31.346,70	90.480,22	127.620,65
625	Rentas de Inversiones y Otros	336.350,05	362.510,23	111.436,03
62502	Rentas de Arrendamientos de Bienes	332.105,50	360.480,12	109.020,68
6250202	Rentas de Edificios Locales y Residencias	145.353,18	169.968,87	57.135,68
6250299	Otras Rentas de Arrendamientos de Bienes	186.752,32	190.511,25	51.885,00
62503	Intereses por Mora	4.095,26	1.851,78	2.284,98
6250306	Transacciones Comerciales	4.095,26	1.851,78	2.284,98
62504	Multas	149,29	178,33	130,37
6250404	Incumplimientos de Contratos	149,29	122,23	110,34
6250499	Otras Multas		56,10	20,03
635	(-) Gastos Financieros y Otros	305.003,35	272.030,01	239.056,68
63502	Intereses y Otros Cargos Deuda Pública Interna	305.003,35	272.030,01	239.056,68
6350202	Intereses al Sector Público no Financiero	305.003,35		239.056,68
	OTROS INGRESOS Y GASTOS	3.917.349,01	15.151.447,84	18.076.022,21
624	VENTA DE BIENES Y SERVICIOS	14.156,00	24.626,00	9.210,00
62425	Ventas de Activos Biológicos de Administración	14.156,00	24.626,00	9.210,00
6242512	Ventas de Semovientes	14.156,00	24.626,00	9.210,00
638	(-) Costo de Ventas y Diferidos	-	15.096,00	13.288,00
63821	Costo de Ventas de Bienes Muebles de Administración	-	15.096,00	13.288,00

UNIVERSIDAD DE CUENCA*(Cuenca - Ecuador)**Notas a los Ingresos, Egresos y Patrimonio**Por el período del 1 de enero al 31 de diciembre de 2018, 2019 y 2020**(Expresados en dólares de los Estados Unidos de América)*

ESTADO DE RESULTADOS COMPARATIVO				
Cuentas	Denominación	2018	2019	2020
638	(-) Depreciaciones Amortizaciones y Otros	3.534.405,66	12.651.816,47	97.966.864,18
63851	Depreciación de Bienes de Administración	1.487.021,96	10.526.735,42	95.752.989,08
63852	Depreciación de Bienes de Inversión	2.046.843,41	2.125.081,05	2.213.875,10
63893	Costo de Perdidas en Bienes de Larga Duración	540,29	-	-
625	RENTAS DE INVERSIONES Y OTROS	75.661,58	64.171,32	26.426,16
62522	Indemnizaciones y Valores no Reclamados	8.974,61	13.448,57	-
6252201	Indemnizaciones por Siniestros	8.974,61	13.448,57	-
62524	Otros Ingresos no Clasificados	66.686,97	50.722,75	26.426,16
6252407	Devolución de disponibilidades	47.717,03	31.547,43	4.398,19
6252499	Otros no Especificados	18.969,94	19.175,32	22.027,97
629	ACTUALIZACIONES Y AJUSTES DE INGRESOS	191.865,22	3.228.006,04	100.253.034,86
62951	Actualización de Activos	4.385,09	2.614.872,87	100.140.194,10
62952	Ajustes de Ejercicios Anteriores	187.480,13	138.230,17	3.342,10
62999	Donaciones Recibidas en Bienes Muebles e Inmuebles		474.903,00	109.498,66
639	(-) ACTUALIZACIONES Y AJUSTES DE GASTOS	664.626,15	5.801.338,73	20.384.541,05
63952	Actualización del Patrimonio	144.333,34	5.718.955,78	20.375.915,03
63953	Ajustes de Ejercicios Anteriores	520.292,81	10.000,00	2.989,27
63988	Donaciones Entregadas en Bienes Muebles e Inmuebles		26.331,43	5.636,75
63993	Gasto por Pérdida de Inventarios		15.311,97	-
63994	Gasto por Pérdida de Activos Fijos		30.739,55	-
	RESULTADO DEL EJERCICIO: Superavit / Déficit (-)	3.165.677,51	6.836.432,78	10.229.604,23

UNIVERSIDAD DE CUENCA*(Cuenca - Ecuador)**Notas a los Ingresos, Egresos y Patrimonio**Por el período del 1 de enero al 31 de diciembre de 2018, 2019 y 2020**(Expresados en dólares de los Estados Unidos de América)*

ESTADO DE FLUJO DEEFECTIVO			
	2018	2019	2020
FUENTES OPERACIONALES	73.765.153,95	74.326.372,08	64.103.661,72
Tasas y Contribuciones	6.309.963,27	5.845.705,65	4.751.315,76
Venta de Bienes y Servicios	1.510.646,53	2.537.115,69	1.296.289,90
Rentas de Inversiones y Multas	324.779,57	344.148,68	88.581,65
Transferencias y Donaciones Corrientes	65.544.103,00	65.535.230,74	57.941.048,25
Otros Ingresos	75.661,58	64.171,32	26.426,16
USOS OPERACIONALES	64.985.222,96	67.720.171,70	58.346.451,13
Gastos en Personal	50.367.857,01	52.379.450,96	49.499.306,09
Bienes y Servicios de Consumo	11.297.567,77	11.588.156,75	5.713.837,18
Gastos Financieros	305.003,35	272.030,01	239.056,68
Otros Gastos Corrientes	463.909,81	663.514,73	466.360,30
Transferencias y Donaciones	2.550.885,02	2.817.019,25	2.427.890,88
SUPERAVIT / DÉFICIT CORRIENTE	8.779.930,99	6.606.200,38	5.757.210,59
FUENTES DE CAPITAL	2.976.509,40	7.815.618,85	4.903.864,15
Venta de Activos no Financieros	14.156,00	24.626,00	9.210,00
Transferencias y Donaciones de Capital e Inversión	2.962.353,40	7.790.992,85	4.894.654,15
USOS DE PRODUCCIÓN INVERSIÓN Y CAPITAL	9.759.469,01	7.622.471,33	3.841.360,79
Gastos en Personal para Inversión	1.068.427,43	792.270,89	940.355,91
Bienes y Servicios para Inversión	2.529.981,87	3.619.793,70	1.385.457,26
Obras Públicas	3.150.328,69	241.897,81	676.379,27
Otros Gastos de Inversión	-	296,60	-
Transferencias y Donaciones para Inversión	999.206,28	1.170.804,70	673.782,17
Inversiones en Bienes de Larga Duración	2.013.693,38	1.797.407,63	165.386,18
Recuperación de Inversiones	2.168,64	-	-
SUPERAVIT / DÉFICIT DE CAPITAL	(6.782.959,61)	193.147,52	1.062.503,36
SUPERAVIT / DÉFICIT BRUTO	1.996.971,38	6.799.347,90	6.819.713,95
FINANCIAMIENTO DEL DÉFICIT O APLICACIÓN DEL SUPERAVIT			

UNIVERSIDAD DE CUENCA

(Cuenca - Ecuador)

Notas a los Ingresos, Egresos y Patrimonio

Por el período del 1 de enero al 31 de diciembre de 2018, 2019 y 2020

(Expresados en dólares de los Estados Unidos de América)

1.- Información General

La Universidad de Cuenca fue creada por Decreto Legislativo expedido por el Senado y la Cámara de Diputados del Ecuador, reunidos en Congreso el 15 de octubre de 1867, y sancionado por el Presidente de la República el 18 del mismo mes y año. Tiene su domicilio y sede principal en la ciudad de Cuenca, Ciudadela Universitaria, Avda. 12 de Abril s/n y Agustín Cueva. La Universidad de Cuenca es una comunidad académica, con personería jurídica propia, autonomía académica, administrativa, financiera y orgánica, de derecho público, de carácter laico, sin fines de lucro, pluralista y abierta a todas las corrientes y formas del pensamiento universal, financiada por el Estado, y forma parte del Sistema de Educación Superior del Ecuador.

Se rige por la Constitución de la República, la Ley Orgánica de Educación Superior y su Reglamento, el Estatuto interno, los reglamentos, normas y resoluciones expedidos por sus órganos de gobierno y autoridades competentes. Cuenta con 12 facultades: Arquitectura y Urbanismo, Artes, Ciencias agropecuarias, Ciencias Económica y Administrativas, Ciencias de la Hospitalidad, Ciencias Médicas, Ciencias Químicas, Filosofía, Letras y Ciencia de la Educación, Ingeniería, Jurisprudencia y Ciencias Políticas y Sociales, Odontología y Psicología.

Ingenierías y Tecnologías: Arquitectura, Computación, Electricidad, Ingeniería Civil, Ingeniería Industrial, Ingeniería Química, Telecomunicaciones; Ciencias Agropecuarias y Biociencias: Agronomía, Bioquímica y Farmacia, Ingeniería Ambiental, Medicina Veterinaria; Ciencias de la Salud: Enfermería, Fisioterapia, Fonoaudiología, Imagenología y Radiología, Laboratorio Clínico, Medicina, Nutrición y Dietética, Odontología, Estimulación Temprana en Salud; Ciencias Sociales, Administración y Servicios: Administración de Empresas, Administración de Empresas – DUAL, Comunicación, Contabilidad y Auditoría, Derecho, Economía, Gastronomía, Género y Desarrollo, Hospitalidad y Hotelería, Mercadotecnia, Orientación Familiar, Periodismo, Psicología, Sociología, Trabajo Social, Turismo; Humanidades, Ciencias de la Educación y Artes: Artes Escénicas, Artes Musicales, Artes Visuales, Cine, Diseño de Interiores, Diseño Gráfico, Educación Básica, Educación Inicial, Pedagogía de la Actividad Física y

UNIVERSIDAD DE CUENCA

(Cuenca - Ecuador)

Notas a los Ingresos, Egresos y Patrimonio

Por el período del 1 de enero al 31 de diciembre de 2018, 2019 y 2020

(Expresados en dólares de los Estados Unidos de América)

Deporte, Pedagogía de la Historia y las Ciencias Sociales, Pedagogía de la Lengua y Literatura, Pedagogía de las Artes y las Humanidades, Pedagogía de las Ciencias Experimentales, Pedagogía de los Idiomas Nacionales y Extranjeros

2.- Fundamento Legal de la Auditoría

La auditoría de la Gestión Financiera que incluyen los ingresos, egresos generados y el patrimonio para determinar el cumplimiento del carácter no lucrativo de la UNIVERSIDAD DE CUENCA por el período del 1 de Enero al 31 de Diciembre de los ejercicios económicos 2018, 2019 y 2020, fue realizada con las siguientes bases:

- Constitución Política de la República del Ecuador, publicada en Registro Oficial 449 del 20 de octubre de 2008.
- La Ley Orgánica de Educación Superior, publicada en Registro Oficial Suplemento 297 del 2 de agosto del 2018.
- Ley Orgánica Reformatoria a la Ley Orgánica de Educación Superior.
- Reglamento General a la Ley Orgánica de Educación Superior.
- Reglamento de Ejercicio de la Potestad Sancionadora del Consejo de Educación Superior.

3.- Resumen de las Principales Políticas Contables

Moneda Funcional

Los ingresos y egresos adjuntos se presentan en dólares de Estados Unidos de Norteamérica, moneda funcional de la Universidad y de curso legal en el Ecuador y que es utilizada por la Universidad.

Cuentas de ingresos y gastos de autogestión.-

Las cuentas de los grupos ingresos de gestión y gastos de gestión, deberán quedar saldadas al 31 de diciembre de cada año, registrando la diferencia obtenida de la

UNIVERSIDAD DE CUENCA

(Cuenca - Ecuador)

Notas a los Ingresos, Egresos y Patrimonio

Por el período del 1 de enero al 31 de diciembre de 2018, 2019 y 2020

(Expresados en dólares de los Estados Unidos de América)

comparación de los aumentos y disminuciones indirectos del Patrimonio Institucional, en la cuenta del subgrupo Resultados de Ejercicios.

Devengado

La información financiera se deberá registrar sobre la base del devengado conforme lo establecido en el Artículo 157 del Reglamento General del Código Orgánico de Planificación y Finanzas Públicas.

Por base devengado se entiende que los flujos se registran cuando se crea, transforma, intercambia, transfiere o extingue un valor económico. Es decir, los efectos de los eventos económicos se registran el momento en que ocurren, independientemente de que se haya efectuado o esté pendiente el cobro o el pago de efectivo. En general, el momento que se les atribuye es el momento en el cual cambia la propiedad de los bienes, se suministran los servicios, se crea la obligación de pagar impuestos, surge un derecho al pago de una prestación social o se establece otro derecho incondicional.

Asociación contable presupuestaria

El Catálogo General de Cuentas estará asociado al Clasificador Presupuestario de Ingresos y Gastos.

Los flujos de débitos y créditos de las cuentas, solamente tendrán asociación a un concepto del clasificador presupuestario; dichos flujos serán comparados con las estimaciones presupuestarias, a efectos de determinar las desviaciones en la ejecución; sólo por excepción, la asociación presupuestaria se producirá a más de un concepto contable.

Los flujos de débitos y créditos de las cuentas de Nivel 1 del subgrupo Cuentas por Cobrar, en los casos que corresponda, estarán asociados a los grupos del clasificador presupuestario de ingresos, a efectos de compararlos con el presupuesto y el programa de caja, respectivamente. Los flujos de créditos de las contra cuentas de Nivel 2 estarán ligados a los ítems del clasificador presupuestario de ingresos; las cuentas a los niveles 3 y 4, a conceptos desagregados de los ítems o de otras clasificaciones internas.

UNIVERSIDAD DE CUENCA

(Cuenca - Ecuador)

Notas a los Ingresos, Egresos y Patrimonio

Por el período del 1 de enero al 31 de diciembre de 2018, 2019 y 2020

(Expresados en dólares de los Estados Unidos de América)

Los flujos de créditos y débitos de las cuentas de Nivel 1 del subgrupo Cuentas por Pagar, en los casos que corresponda, estarán asociados a los grupos del clasificador presupuestario de gastos, a efectos de compararlos con el presupuesto. Los flujos de débitos de las contra cuentas estarán ligados a los ítems del clasificador presupuestario de gastos; las cuentas a los niveles 3 y 4 a conceptos desagregados de los ítems o de otras clasificaciones internas.

Medición económica

En la Contabilidad Gubernamental serán registrados los recursos materiales e inmateriales, las obligaciones, los derechos, el patrimonio y sus variaciones; deben considerarse mediciones apropiadas a las características y circunstancias que dan origen a las diferentes transacciones y operaciones del ente público, siempre que posean valor económico para ser expresados en términos monetarios. Los hechos económicos serán registrados en la moneda de curso legal en el Ecuador.

Hecho económico

En la Contabilidad Gubernamental es cualquier actividad u operación que realice la Universidad: una compra, una venta, un crédito, un abono, una regulación, ajuste, etc.

Igualdad contable

En la Contabilidad Gubernamental serán registrados los hechos económicos sobre la base de la igualdad, entre los recursos disponibles (activos) y su financiamiento (pasivos y patrimonio), aplicando el método de la Partida Doble.

Realización

En la Contabilidad Gubernamental las variaciones en el patrimonio serán reconocidas cuando los hechos económicos que las originen cumplan con los requisitos legales.

UNIVERSIDAD DE CUENCA

(Cuenca - Ecuador)

Notas a los Ingresos, Egresos y Patrimonio

Por el período del 1 de enero al 31 de diciembre de 2018, 2019 y 2020

(Expresados en dólares de los Estados Unidos de América)

En las operaciones que presenten opciones alternativas para su valuación, se optará por aquellas en que exista menor probabilidad de sobrevalorar o subvalorar las variaciones en el patrimonio.

Características cualitativas

Las características cualitativas son atributos de la información financiera. Se consideran como tales las siguientes:

Relevancia

La información financiera es relevante si es capaz de influir en el logro de los objetivos; es decir, cuando tiene valor confirmatorio, valor predictivo o ambos.

El valor confirmatorio ratifica o cambia expectativas pasadas o presentes.

El valor predictivo comprende información sobre actividades, objetivos y costos de prestación de servicios futuros anticipados y el importe y fuentes de recursos que se pretende asignar a la prestación de servicios en el futuro.

Los dos pueden estar interrelacionados cuando la misma información ayuda a confirmar o corregir predicciones y expectativas pasadas de los usuarios sobre la capacidad de la entidad para responder a estos cambios.

Representación fiel

Se refiere a la capacidad de exponer la información financiera de manera objetiva, creíble, fidedigna, prudente, sin error; permitiendo constituir una representación de los hechos puestos de manifiesto con el máximo rigor, características básicas y condiciones de los hechos reflejados, garantizando la utilidad y toma de decisiones de la información financiera.

UNIVERSIDAD DE CUENCA

(Cuenca - Ecuador)

Notas a los Ingresos, Egresos y Patrimonio

Por el período del 1 de enero al 31 de diciembre de 2018, 2019 y 2020

(Expresados en dólares de los Estados Unidos de América)

Prudencia

La prudencia consiste en la precaución al realizar la exposición de determinados hechos o transacciones sujetas a incertidumbre, de tal manera que los activos y los ingresos no se sobrevaloren y que las obligaciones y los gastos no se infravaloren.

Los hechos económicos y de otro tipo generalmente ocurren en condiciones de incertidumbre, por lo que se deberá tener precaución en las estimaciones.

La información debe presentarse sin desvíos u omisiones que sean materiales o tengan importancia relativa de forma individual o colectiva en la descripción del hecho económico; es decir, sin errores significativos.

Además, la información presentada en los estados financieros debe ser completa e íntegra, sin perjuicio de lo expuesto al tratar la importancia relativa y materialidad, ya que cualquier omisión puede transformarla en falsa o equívoca, distorsionando su análisis e interpretación.

Se refiere a la capacidad de exponer la información financiera de manera objetiva, creíble, fidedigna, prudente, sin error; permitiendo constituir una representación de los hechos puestos de manifiesto con el máximo rigor, características básicas y condiciones de los hechos reflejados, garantizando la utilidad y toma de decisiones de la información financiera.

Importancia relativa

La importancia relativa o materialidad se refiere a que los principios, normas y procedimientos técnicos para la administración financiera, se aplicarán con sentido práctico siempre y cuando no se distorsione la información contable y presupuestaria institucional, sectorial o global.

Comprensibilidad

La comprensibilidad es la cualidad de la información financiera que permite a los usuarios conocer y captar su significado, la misma que se mejora cuando la información se clasifica, describe y presenta de forma clara y concisa.

UNIVERSIDAD DE CUENCA

(Cuenca - Ecuador)

Notas a los Ingresos, Egresos y Patrimonio

Por el período del 1 de enero al 31 de diciembre de 2018, 2019 y 2020

(Expresados en dólares de los Estados Unidos de América)

Oportunidad

Es la característica cualitativa y cuantitativa que permite la identificación, comprensión simultánea y diferenciada de uno o varios estados financieros, comparándolos entre sí, con la finalidad de simular situaciones que permitan identificar cambios en los diferentes momentos de análisis de las entidades y toma de decisiones.

Comparabilidad

Es la característica cualitativa y cuantitativa que permite la identificación, comprensión simultánea y diferenciada de uno o varios estados financieros, comparándolos entre sí, con la finalidad de simular situaciones que permitan identificar cambios en los diferentes momentos de análisis de las entidades y toma de decisiones.

Verificabilidad

La verificabilidad es la cualidad de la información que ayuda a asegurar a los usuarios que la información de los estados financieros representa fielmente los hechos económicos.

Reconocimiento de Ingresos

Se reconoce un ingreso en el estado de resultados cuando ha surgido un incremento de los beneficios económicos o potencial de servicios futuros, relacionado con un incremento en los activos o un decremento en los pasivos, distintos de contribuciones al capital y, además, el importe del mismo pueda ser medido en forma verosímil.

Reconocimiento de Egresos

Se reconoce un gasto en el estado de resultados cuando ha surgido un decremento en los beneficios económicos o potencial de servicios futuros, distintos de distribuciones de capital y, además, el importe del mismo pueda ser medido en forma verosímil.

UNIVERSIDAD DE CUENCA

(Cuenca - Ecuador)

Notas a los Ingresos, Egresos y Patrimonio

Por el período del 1 de enero al 31 de diciembre de 2018, 2019 y 2020

(Expresados en dólares de los Estados Unidos de América)

Reconocimiento del Patrimonio

Los activos netos constituyen el patrimonio de la Universidad de Cuenca; el mantenimiento del patrimonio se relaciona con la manera en que la Universidad mantiene el potencial de servicios a la comunidad.

Eventos Posteriores

Los eventos posteriores al cierre de cada ejercicio que proveen información adicional sobre la situación financiera de la Universidad a la fecha del estado de situación financiera (eventos de ajuste) son incluidos en los estados financieros. Los eventos posteriores que no son eventos de ajuste son expuestos en notas a los estados financieros.

4.- Objetivo de la Auditoría

Nuestra labor consistió en la realización de procedimientos de auditoría, debidamente planeados, relativos a constatar el cumplimiento del principio del carácter no lucrativo, en todos sus aspectos importantes, de la UNIVERSIDAD DE CUENCA., donde se evaluó que los recursos aportados por el Gobierno Nacional fueran invertidos conforme al presupuesto aprobado internamente por la Institución y conocido por el ente rector de las finanzas públicas; y a su vez, verificar que se llevó un manejo acorde a las normas Legales, Laborales, Tributarias y Procedimientos Contables. Esto implicó la adopción de determinados procedimientos específicos, en cuyos resultados nos basamos para concluir acerca de las cifras auditadas.

El objetivo de la verificación de los procedimientos y las normas a las cifras de ingresos, gastos y patrimonio, es que la firma verifique que la Universidad de Cuenca ha dado cumplimiento a la normatividad tanto interna como externa, así como a la legislación vigente relacionadas a las Instituciones Públicas de Educación Superior, para precautelar la adecuada utilización de los recursos económicos, así como a los procedimientos financieros existentes, ya sea que estén o no documentados.

UNIVERSIDAD DE CUENCA

(Cuenca - Ecuador)

Notas a los Ingresos, Egresos y Patrimonio

Por el período del 1 de enero al 31 de diciembre de 2018, 2019 y 2020

(Expresados en dólares de los Estados Unidos de América)

5.- Procedimientos de Auditoría Aplicados

La auditoría fue planeada y ejecutada de conformidad con las Normas Internacionales de Auditoría y las normas de auditoría generalmente aceptadas establecidas por la Contraloría General del Estado, para lo cual se realizaron pruebas de cumplimiento y sustantivas sobre las cifras de los informes económicos presentados por la Universidad de Cuenca, por el período auditado.

En específico, se realizaron las siguientes actividades y procedimientos:

1. Estudio y evaluación de la información solicitada, tanto contable-financiera como legal, que soporta el cumplimiento del principio de no lucro de la Universidad.
2. Identificación de las obligaciones con la colectividad y el servicio público que brinda.
3. Verificación del ingreso de los recursos aportados por el Gobierno Nacional, con los registrados en la contabilidad de la Universidad.
4. Revisión de los documentos y soportes contables, con las cifras de los informes de ejecución de presupuesto, entre ellos: Auxiliares de cuentas contables, comprobantes de ingreso, egresos, notas contables, pagos de nómina, verificando los siguientes aspectos:

- Consistencia de los registros clasificados en el grupo Gastos de Gestión, por tipo de documento.

- Cumplimiento de los requerimientos contables y tributarios, exigidos a los soportes y documentos contables.

- Asociación de los gastos con la ejecución de los proyectos específicos, según el presupuesto aprobado.

5. Revisión de los informes financieros y la ejecución presupuestal presentados por la Universidad de Cuenca, verificando su consistencia, integridad, razonabilidad y correspondencia con la información contable reportable.

6. Verificación de las conciliaciones bancarias, constatando que las partidas pendientes se vayan liquidando y que correspondan a la realidad de la Universidad.

7. Revisión de los contratos laborales y de prestación de servicios, y verificación del cumplimiento de las obligaciones legales, laborales y fiscales que le corresponde a la

UNIVERSIDAD DE CUENCA

(Cuenca - Ecuador)

Notas a los Ingresos, Egresos y Patrimonio

Por el período del 1 de enero al 31 de diciembre de 2018, 2019 y 2020

(Expresados en dólares de los Estados Unidos de América)

Universidad, de acuerdo a la normativa vigente y al estatuto y reglamentos de la Universidad.

8. Conocimiento del proceso contable, financiero, presupuesto, nómina a través de entrevistas al personal involucrado, e inspección de procesos y documentos.

9. Cumplimiento de los requerimientos contables y tributarios, exigidos a los soportes y documentos contables.

La responsabilidad de la auditoría Externa, no sustituye ni aminora la responsabilidad de los administradores de la Universidad, con relación a sus decisiones y actuaciones.

6.- Fuente de los Ingresos.-

Los ingresos de la Universidad durante los ejercicios económicos 2018, 2019 y 2020, alcanzaron los valores de 78.949.493,11 USD, 83.081.853,47 USD, y 69.828.582,79 USD, respectivamente en los cuales no se considera la cuenta de actualizaciones y ajustes, que no podrían representar ingresos monetarios efectivos; los ingresos provienen de tres fuentes: Tasas y contribuciones, Venta de bienes y servicios e Ingresos operativos, Transferencias recibidas. Del total de ingresos el 89%, 88% y 90% respectivamente representan las transferencias y asignaciones del Estado de acuerdo a lo que establece la ley.

6.1.- Composición de Ingresos

Denominación	2018	2019	2020
Tasas y Contribuciones	6.311.403,27	5.892.754,77	4.972.632,93
Venta de Bienes y Servicios e Ingresos Operativos	1.719.621,81	3.435.993,56	1.882.385,27
Rentas de Inversiones y Otros	412.011,63	426.681,55	137.862,19
Transferencias Recibidas	68.506.456,40	73.326.223,59	62.835.702,40
ACTUALIZACIONES Y AJUSTES DE INGRESOS	191.865,22	3.228.006,04	100.253.034,86
Total Ingresos	77.141.358,33	86.309.659,51	170.081.617,65

Los ingresos por Tasas y contribuciones se redujeron en un 6,63% entre el 2018 y el 2019, una reducción del 15,61% entre el 2019 y el 2020; las Ventas de bienes y servicios e Ingresos operativos en el año 2019 se incrementaron en el 100,01% y para el año 2020 se redujo en el 45,09%; Las Rentas de Inversión y otros se incrementaron en el año 2019

UNIVERSIDAD DE CUENCA

(Cuenca - Ecuador)

Notas a los Ingresos, Egresos y Patrimonio

Por el período del 1 de enero al 31 de diciembre de 2018, 2019 y 2020

(Expresados en dólares de los Estados Unidos de América)

en un 3,56%, y para el año 2020 sufrieron una reducción del 67,69%; las Transferencia recibidas para el año 2019 se incrementaron en un 7,04%, mientras que para el año 2020 se redujeron en un 14,31%; finalmente La cuenta Actualizaciones y ajustes de ingresos experimentó incrementos marcados en el año 2019 y especialmente en el año 2020 como resultado de regularizaciones por la aplicación de gastos de gestión y el reconocimiento de inmuebles de propiedad de la Universidad. Los ingresos totales experimentaron aumentos sustanciales, lo cual se ve reflejado en los excedentes en el ejercicio económico.

6.2.- Usos de los Ingresos.-

6.2.1.- Remuneraciones al Personal.-

La Universidad de Cuenca, utiliza sus ingresos percibidos para financiar gastos corrientes y de inversión que le permiten su operatividad y funcionamiento, Los principios de responsabilidad social tienen relación directa con el deber de una entidad de responder a la sociedad sobre sus actuaciones; para verificar y comprobar la información la firma ha optado por efectuar pruebas de auditoría que le permitan obtener evidencia suficiente y verificar la concentración y destino de los gastos, para determinar de manera lo más acertada posible, el uso de los ingresos que la Universidad le ha dado; y, que estos tengan el fin específico establecido en la legislación vigente. De acuerdo a la información analizada el principal rubro del Gasto, representa la Nómina para docentes y personal administrativo, lo cual representa alrededor de un 79% del total ingresos recibidos por el estado y del 71% incluidos los ingresos de autogestión; que se encuentran bajo distintas modalidades de contratación, bajo el código de trabajo, Ley orgánica de servidores públicos; todo el monto asignado a ese rubro, se lo controla a través de varios filtros que la Universidad ha establecido y corresponde estrictamente a la operatividad y funcionamiento de la misma de acuerdo al siguiente detalle:

UNIVERSIDAD DE CUENCA

(Cuenca - Ecuador)

Notas a los Ingresos, Egresos y Patrimonio

Por el período del 1 de enero al 31 de diciembre de 2018, 2019 y 2020

(Expresados en dólares de los Estados Unidos de América)

DESCRIPCION	2018	2019	2020
Remuneraciones Básicas	25.333.613,95	26.032.869,39	26.461.610,70
Remuneraciones Complementarias	3.950.046,85	4.067.290,75	3.852.889,06
Remuneraciones Compensatorias	122.091,50	143.593,05	104.913,00
Subsidios	27.931,02	24.601,75	26.143,01
Remuneraciones Temporales	14.131.247,31	14.793.526,05	12.347.674,12
Aportes Patronales a la Seguridad Social	6.699.815,44	6.975.722,13	6.654.513,09
Indemnizaciones	103.110,94	341.847,84	51.563,11
Total Remuneraciones	50.367.857,01	52.379.450,96	49.499.306,09

El número de docentes, trabajadores y servidores de la Universidad de Cuenca se encuentra distribuido de la siguiente manera:

Descripción	2018	2019	VAR	2020	VAR
Docentes	1.230	1.201	- 29	1.052	- 149
Empleados	467	472	5	395	- 77
Trabajadores	151	143	- 8	192	49
TOTAL	1.848	1.816	- 32	1.639	- 177

DESCRIPCION	2018	2019	2020
LEY ORGÁNICA DE SERVICIO PUBLICO -LOSEP	1.659	1.628	1.445
CODIGO DEL TRABAJO - CT	186	186	192
JUBILADO REINGRESO LABORAL	1	2	2
TRABAJADORES DE LA CONSTRUCCION DEL SECTOR PUBLICO-CT	2	-	-
Total General	1.848	1.816	1.639

6.2.2.- Contratación de bienes y servicios.-

El segundo rubro en importancia en el gasto de la Universidad corresponde al grupo de bienes y servicios que adquirió para su operación, con una participación aproximada de un 15%, 14% y 4% respectivamente en los años de análisis del 2018 al 2020 del total de ingresos, comportamiento a la baja en el último año debido a los efectos de la emergencia sanitaria y la suspensión de actividades por el confinamiento decretado por el Gobierno Nacional, producto de la propagación de la pademia Covid 19 y que continúa hasta la presente fecha. Estos gastos constituyen la contratación de bienes y/o servicios que corresponden a los necesarios para la operación; y, funcionamiento de la Universidad los mismos que se encuentran debidamente supervisados y filtrados por la Dirección Administrativa Financiera, ya que cada requerimiento o solicitud de la necesidad de un gasto o inversión, se la autoriza previa certificación presupuestaria,

UNIVERSIDAD DE CUENCA

(Cuenca - Ecuador)

Notas a los Ingresos, Egresos y Patrimonio

Por el período del 1 de enero al 31 de diciembre de 2018, 2019 y 2020

(Expresados en dólares de los Estados Unidos de América)

para proceder a la adquisición o contratación de acuerdo a la normativa que corresponda, los rubros más significativos se los describe a continuación:

DESCRIPCION	2018	2019	2020
Servicios Básicos	976.325,45	899.848,51	626.623,70
Servicios Generales	2.451.480,71	3.179.329,70	1.858.797,91
Traslados Instalaciones Viáticos y Subsist	587.373,74	753.147,90	122.880,96
Instalación Mantenimiento y Reparaciones	428.096,91	607.588,54	157.749,39
Arrendamientos de Bienes	123.592,29	95.034,88	47.876,80
Contratación de Estudios e Investigaciones	5.497.096,79	4.716.976,03	2.714.595,87
Gastos en Informática	182.110,47	214.438,27	310.948,55
Bienes de Uso y Consumo Corriente	971.579,36	1.407.486,50	316.793,64
Bienes Muebles y Biol.no Depreciables	3.013,16	0,00	0,00
Total Bienes y Servicios	11.220.668,88	11.873.850,33	6.156.266,82

Adicionalmente a estos gastos se describe a continuación otras erogaciones que realiza la Universidad, que fueron analizadas por el equipo de auditoría, que están definidos por dos grupos de gastos financieros, en el primero el rubro más significativo corresponde a las Póliza de seguros de los bienes que posee, y en el otro grupo de Gastos Financieros engloba los intereses sobre dividendos de créditos obtenidos con el IESS para la adquisición del Edificio donde funcionaba el Hospital del IESS y que ahora funciona la Empresa Universitaria de Salud EP.

DESCRIPCION	2018	2019	2020
Gastos financieros y otros	463.909,81	663.514,73	561.563,62
Obligaciones no reconocidas de ejer anter.	51.963,27	134.685,23	72.358,02
Transferencias entregadas	3.914.785,25	3.851.612,45	3.101.673,05
Gastos Financieros y Otros	305.003,35	272.030,01	239.056,68
Total Egresos	4.735.661,68	4.921.842,42	3.974.651,37

Las transferencias entregadas corresponden a empresas públicas por convenios de cooperación, becas y ayudas económicas, y el mayor rubro que representa el pago a jubilados en el que se incluyen sentencias por demandas judiciales.

6.2.3.- Becas estudiantiles.-

La Universidad de Cuenca ofrece tres tipos de becas a estudiantes cuya situación socioeconómica es insuficiente, para facilitar su permanencia en la Institución:

a).- Beca Financiera: Ayuda económica mensual durante el año lectivo.

UNIVERSIDAD DE CUENCA

(Cuenca - Ecuador)

Notas a los Ingresos, Egresos y Patrimonio

Por el período del 1 de enero al 31 de diciembre de 2018, 2019 y 2020

(Expresados en dólares de los Estados Unidos de América)

b).- Beca Mixta: comprende alimentación diaria y la entrega de una ayuda económica mensual.

c).- Beca para estudiantes con discapacidad.

Adicionalmente registra estímulos económicos por alto rendimiento, y a partir de la pandemia ayudas económicas para conectividad, dadas las nuevas modalidades de aprendizaje y clases virtuales que la Universidad ha implementado.

El rubro entregado mediante becas y ayudas económicas a los estudiantes por los años 2018 (\$977.760,11), 2019 (\$1.048.787,26) y 2020 (\$696.182,17) es de aproximadamente el 1,43%, 1,43% y 1,11% respectivamente en relación a los ingresos transferidos por el Estado; debido a la emergencia sanitaria que continúa atravesando el país y el mundo por los efectos de la pandemia COVID – 19, la Universidad de Cuenca, ha cambiado también sus estrategias a través de cambios temporales en la modalidad de estudios, con la finalidad de precautelar la salud de los estudiantes, docentes, trabajadores y servidores.

A continuación se describe el número de becas que la Universidad otorgó a los estudiantes de grado por diferentes tipos de becas.

La Universidad, con el propósito de garantizar la igualdad de oportunidades en los procesos de formación, promueve el derecho de los estudiantes de escasos recursos económicos, a obtener becas y otras formas de apoyo, tomando en consideración sus méritos académicos. En este contexto, durante el año 2018, otorgó **605 becas** (Financieras y Mixtas) para estudiantes. De ellas, 386 corresponden a becas entregadas a mujeres, y 219 a hombres. En el año 2019 se otorgó **590 becas** financieras y mixtas, 381 a mujeres y 204 a hombres. Y finalmente en el año 2020 otorgó **463 becas** financieras y mixtas.

En relación con estímulos económicos para estudiantes con alto rendimiento académico, durante el año 2018, se beneficiaron un total de **738 estudiantes** de grado, de los cuales 491 fueron mujeres y 247 hombres. En 2019 se otorgó 871 becas de las

UNIVERSIDAD DE CUENCA

(Cuenca - Ecuador)

Notas a los Ingresos, Egresos y Patrimonio

Por el período del 1 de enero al 31 de diciembre de 2018, 2019 y 2020

(Expresados en dólares de los Estados Unidos de América)

cuales 625 becas a mujeres y 246 a hombres. En el año 2020 se otorgo la ayuda económica a 350 estudiantes.

En este aspecto la Universidad ha promovido estímulos de apoyo para aquellos estudiantes que se han destacado en otros ámbitos tales como los académicos, en el contexto nacional e internacional; el artístico cultural, el deportivo de alto rendimiento, y el de movilidad internacional. Durante el año 2018, **63 estudiantes** de la Universidad de Cuenca cursaron un periodo académico en diferentes universidades del mundo, en países tales como Bélgica, Polonia, República Checa, Hungría, Dinamarca, Argentina, México, y otros, gracias a nuevos Convenios Específicos de Cooperación con Instituciones de Educación Superior (IES) del exterior, redes, y asociaciones nacionales e internacionales; 6 estudiantes fueron beneficiados con estímulos reglamentarios, por temas de movilidad internacional. En el año 2019 se benefició a 4 estudiantes (3 hombres y 1 mujer) de la Universidad de Cuenca para participar en un evento en la Universidad de Las Vegas Estados Unidos. Para el año 2020 7 estudiantes tuvieron la oportunidad de participar académicamente a nivel internacional. Los valores monetarios incurridos en becas se describen a continuación:

MES / AÑO	2018	2019	2020
ABRIL	98.213,62	183.698,46	157.876,58
MAYO	382.934,28	371.522,87	126.032,00
JUNIO	18.038,22	102.355,65	138.372,00
JULIO	8.937,00	133.542,90	32.175,67
AGOSTO	137.757,62	25.328,00	99.747,75
SEPTIEMBRE	59.245,04	185,35	1.320,00
OCTUBRE	11.703,60	66.049,00	15.170,00
DICIEMBRE	247.070,85	93.970,97	103.088,17
TOTAL ANUAL	963.900,23	976.653,20	673.782,17

La Universidad tiene un sistema de Aplicación informática para el proceso de Becas Estudiantiles en línea, con el fin de proveer y facilitar al estudiante el acceso a las beca; mediante una aplicación informática que le permita realizar su solicitud en línea y continuar con las diferentes fases del proceso como son el registro de información relacionada a la beca, adjuntar los documentos habilitantes, como por ejemplo, cuenta

UNIVERSIDAD DE CUENCA

(Cuenca - Ecuador)

Notas a los Ingresos, Egresos y Patrimonio

Por el período del 1 de enero al 31 de diciembre de 2018, 2019 y 2020

(Expresados en dólares de los Estados Unidos de América)

bancaria, copia de cédula, así también la factura del equipo tecnológico o internet en los casos que aplicaron por conectividad.

7.- Oferta académica.-

La Universidad mantiene una oferta académica de 35 carreras de pregrado presenciales distribuidas en 5 unidades académicas o Facultades descritas en los cuadros, adicionalmente cuenta con el Instituto de postgrado con 17 programas; y, ahora con la modalidad En Línea 9 carreras y 1 carrera semipresencial.

Unidad Académica	Presencial	En línea	Semipresencia	Total
Ciencias Administrativas y Económicas	6	3	1	10
Ciencias de la Salud	4	0	0	4
Educación Ciencia y tecnología	13	5	0	18
Ingeniería en Ciencias Aplicadas	7	1	0	8
Ing. En ciencias agropecuarias y Ambientales	5	0	0	5
Instituto de Posgrado	17	0	0	17
TOTAL	52	9	1	62

A continuación se describe el número de estudiantes que cursaron las distintas carreras durante el ejercicio 2020.

	(Marzo- Agosto 2018)		
Unidad Académica	FEMENINO	MASCULINO	TOTAL
Ciencias Exactas Ingenierías y Tecnologías	722	1.935	2.657
Ciencias de la Salud	2.326	899	3.225
Ciencias Naturales Agropecuarios y Biociencias	928	1.592	2.520
Ciencias Sociales, Administración y Servicios	2.710	1.162	3.872
Humanidades Ciencias de la educación y Artes	1.399	1.932	3.331
TOTAL	8.085	7.520	15.605
	(Marzo- Agosto 2019)		
UNIDAD ACADEMICA	FEMENINO	MASCULINO	TOTAL
Ciencias Exactas Ingenierías y Tecnologías	792	1.759	2.551
Ciencias de la Salud	2.193	1.013	3.206
Ciencias Naturales Agropecuarios y Biociencias	1.015	816	1.831
Ciencias Sociales, Administración y Servicios	3.161	1.999	5.160
Humanidades Ciencias de la educación y Artes	1.050	1.202	2.252
TOTAL	8.211	6.789	15.000
	(A febrero de 2020)		
UNIDAD ACADEMICA	FEMENINO	MASCULINO	TOTAL
Ciencias Exactas Ingenierías y Tecnologías	872	1934	2806
Ciencias de la Salud	2114	963	3077
Ciencias Naturales Agropecuarios y Biociencias	1171	916	2087
Ciencias Sociales, Administración y Servicios	3378	2172	5550
Humanidades Ciencias de la educación y Artes	1230	1320	2550
TOTAL	8765	7305	16070

UNIVERSIDAD DE CUENCA

(Cuenca - Ecuador)

Notas a los Ingresos, Egresos y Patrimonio

Por el período del 1 de enero al 31 de diciembre de 2018, 2019 y 2020

(Expresados en dólares de los Estados Unidos de América)

La aplicación de la Ley Orgánica de Educación Superior (LOES) y sus respectivos reglamentos han sido la base para que los procesos de selección del personal académico se realicen en el marco del cumplimiento de dicha normativa; por lo tanto, el porcentaje de docentes con estudios de cuarto nivel es alto, los mismos que deberían ser detallados en el informe de rendición de cuentas anual que la Universidad esta obligada a presentar al ente regulador; y, que en el 2020 no fue remitido, de acuerdo a lo prescrito en los artículos 27 y 50 de la LOES.

8.- Base Legal.-

LEY ORGÁNICA ORGÁNICA DE EDUCACIÓN SUPERIOR

Art. 27.- Rendición social de cuentas.- Las instituciones que forman parte del Sistema de Educación Superior, en el ejercicio de su autonomía responsable, tienen la obligación anual de rendir cuentas a la sociedad, sobre el cumplimiento de su misión, fines y objetivos. La rendición de cuentas también se lo realizará ante el Consejo de Educación Superior.

Art. 50.- Obligación de rendición de cuentas del Rector o Rectora.- El Rector o Rectora deberá cumplir y hacer cumplir la Constitución de la República del Ecuador, la presente Ley, sus reglamentos, las disposiciones de los organismos del Sistema, las resoluciones del órgano colegiado superior, y el estatuto de la institución. Adicionalmente, el Rector o Rectora deberá presentar el informe anual de rendición de cuentas a la sociedad, en el que incluya el respectivo informe del cumplimiento de su plan de trabajo a la comunidad universitaria o politécnica, al Consejo de Educación Superior y al ente rector de la política pública de educación superior, que será publicado en un medio que garantice su difusión masiva.

“Art.- 161.- Carácter no lucrativo.- Las instituciones de educación superior no tendrán fines de lucro según lo prevé la Constitución de la República. Dicho principio será

UNIVERSIDAD DE CUENCA

(Cuenca - Ecuador)

Notas a los Ingresos, Egresos y Patrimonio

Por el período del 1 de enero al 31 de diciembre de 2018, 2019 y 2020

(Expresados en dólares de los Estados Unidos de América)

garantizado por el Consejo de Educación Superior con la coordinación del Servicio de Rentas Internas. Para el efecto, las instituciones de educación superior presentarán anualmente al Consejo de Educación Superior, un Informe de auditoría externa, que será contratado por las instituciones de una lista de empresas auditoras previamente calificada por el Consejo de Educación Superior.

El incumplimiento de las obligaciones establecidas en este artículo será sancionado por el Consejo de Educación Superior, de forma proporcional a la falta, conforme lo siguiente:

- a) Multa económica de hasta un diez por ciento (10%) del monto de los contratos, convenios o transacciones.*
- b) Destitución inmediata del cargo de la persona natural responsable de la infracción.*
- c) Inhabilitación de hasta diez (10) años para ejercer cargos públicos, ser miembro del Organo Colegiado Superior, ser miembro del Consejo de Regentes, autoridad en el Sistema de Educación Superior y para promover la creación de una institución de educación superior.*
- d) Las demás establecidas en el ordenamiento legal vigente.*

El Consejo de Educación Superior desarrollará la normativa para la aplicación de este principio con la concurrencia del Servicio de Rentas Internas.

REGLAMENTO GENERAL A LA LEY ORGANICA DE EDUCACION SUPERIOR

TITULO III PATRIMONIO Y FINANCIAMIENTO DE LAS INSTITUCIONES DE EDUCACION SUPERIOR

Art. 5.- Carácter no lucrativo de las instituciones de educación superior.- Las instituciones de educación superior no tendrán fines de lucro, por lo que en ningún caso repartirán utilidades o dividendos a persona alguna. Todos sus excedentes serán reinvertidos en proyectos de infraestructura o mejoramiento académico. El capital de las obligaciones de pago de tributos determinadas por el Servicio de Rentas Internas, en contra de instituciones de educación superior que consten en acto administrativo firme o en sentencia judicial ejecutoriada serán reinvertidas por las instituciones de educación superior en el plazo de tres (3) años, desde que se acojan a este beneficio. El Servicio de

UNIVERSIDAD DE CUENCA

(Cuenca - Ecuador)

Notas a los Ingresos, Egresos y Patrimonio

Por el período del 1 de enero al 31 de diciembre de 2018, 2019 y 2020

(Expresados en dólares de los Estados Unidos de América)

Rentas Internas regulará, mediante resolución, el procedimiento aplicable con sujeción a lo dispuesto en el presente Reglamento y lo dispuesto en la Ley Orgánica de Educación Superior.

Art. 9.- Control de uso de fondos públicos.- Las instituciones de educación superior deberán presentar ante el Consejo de Educación Superior y al órgano rector de la política pública de educación superior, un informe anual sobre el cumplimiento de las obligaciones, de la siguiente forma: a) Las instituciones de educación superior particulares que reciban rentas y asignaciones del Estado, deberán presentar un informe en relación a las obligaciones establecidas en el artículo 30 de la Ley Orgánica de Educación Superior en lo que respecta a los numerales 3, 4 y 5; mismo que deberá contener al menos lo siguiente: el número de beneficiarios, tipo de beneficio, duración del beneficio, costo de la carrera o programa cursado, el nivel de formación de educación superior, criterios de selección, adjudicación de los beneficiarios, desempeño de los beneficiarios, promoción, eficiencia terminal y titulación. b) Las universidades que operan en el Ecuador bajo acuerdos y convenios internacionales que reciben asignaciones y rentas del Estado, adicionalmente a lo estipulado en el literal anterior, presentarán un informe sobre el cumplimiento de las obligaciones establecidas en los artículos 24 y 77 de la Ley. En caso de ausencia de informe o de existir observaciones al mismo, el Consejo de Educación Superior notificará a la institución de educación superior, a fin de que en el plazo de treinta (30) días subsane. De no hacerlo se procederá según lo establecido en el artículo 30 de la Ley Orgánica de Educación Superior.

Art. 10.- Informe anual de cumplimiento de asignación de recursos.- Las universidades y escuelas politécnicas públicas y particulares presentarán anualmente al órgano rector de la política pública de educación superior, un informe de cumplimiento de asignación de recursos en sus presupuestos, para ejecutar proyectos de investigación, adquirir infraestructura tecnológica, publicar textos pertinentes a las necesidades ecuatorianas en revistas indexadas, otorgar becas doctorales a sus profesores titulares y pago de patentes, conforme a la Ley. Las instituciones de educación superior que incumplieren lo

UNIVERSIDAD DE CUENCA

(Cuenca - Ecuador)

Notas a los Ingresos, Egresos y Patrimonio

Por el período del 1 de enero al 31 de diciembre de 2018, 2019 y 2020

(Expresados en dólares de los Estados Unidos de América)

dispuesto en la Ley serán sancionadas conforme lo determine el Consejo de Educación Superior.

Art. 11.- Informe anual de auditoría externa.- Las instituciones de educación superior presentarán un informe anual de auditoría externa al Consejo de Educación Superior, mismo que deberá ser previamente aprobado por el órgano colegiado superior y contendrá información clara y detallada de sus ingresos, egresos, y patrimonio, con la información financiera y contable que corresponda, conforme los instrumentos que se expidan para el efecto. Las universidades y escuelas politécnicas públicas que hubieren creado empresas públicas, presentarán al Consejo de Educación Superior el informe anual de auditoría externa realizado por los órganos de control a dichas empresas.

REGLAMENTO DE EJERCICIO DE LA POTESTAD SANCIONADORA DEL CONSEJO DE EDUCACIÓN SUPERIOR

CAPÍTULO IV

CONDUCTAS QUE ATENTAN CONTRA LA PROHIBICIÓN DE LUCRO DE LAS IES

Artículo 28.- Carácter no lucrativo.- De conformidad con lo dispuesto en la Constitución de la República y la LOES, las IES no tendrán fines de lucro.

Artículo 29.- Infracciones y sanciones por contravenir el carácter no lucrativo de las IES.- El incumplimiento de las obligaciones establecidas en el artículo 161 de la LOES será sancionado por el CES, de forma proporcional a la falta, conforme lo siguiente:

a) Multa económica de hasta un diez por ciento (10%) del monto de los contratos, convenios o transacciones.

b) Destitución inmediata del cargo de la persona natural responsable de la infracción.

c) Inhabilitación de hasta diez (10) años para ejercer cargos públicos, ser miembro del OCS, ser miembro del Consejo de Regentes, autoridad en el Sistema de Educación Superior; y, para promover la creación de una institución de educación superior.

Artículo 30.- Procedimiento.- El procedimiento para estas infracciones será el ordinario contenido en el Reglamento.

UNIVERSIDAD DE CUENCA

(Cuenca - Ecuador)

Notas a los Ingresos, Egresos y Patrimonio

Por el período del 1 de enero al 31 de diciembre de 2018, 2019 y 2020

(Expresados en dólares de los Estados Unidos de América)

CONSEJO DE EDUCACIÓN SUPERIOR RPC-SE-21-No.165-2020

... Artículo 12.- Informe de auditoría externa.- El informe anual de auditoría externa deberá contener información clara y detallada de los ingresos, egresos, excedentes y patrimonio de la IES auditada, con la información financiera y contable que corresponda, conforme a los instrumentos respectivos, y contendrá al menos, lo siguiente:

a) Información sobre el examen financiero detallado en activos, pasivos y patrimonio, y demás información contable y financiera que corresponda; b) Información sobre el destino y uso de excedentes; y, c) Conclusiones y recomendaciones.

9.- Ejecucion Presupuestaria.-

La ejecución presupuestaria de la Universidad de los ejercicios 2018, 2019 y 2020 presenta la siguiente información. Dentro del grupo denominado Gastos de personal registra el 98% para los años 2018 y 2019, para el año 2020 el 100% de ejecución. En Bienes y Servicios consumo se registra el 61% (2018), 48% (2019), 30% (2020) de ejecución y que corresponde a los pagos de bienes y servicios en lo referente a material didáctico de las distintas facultades, estudios e investigación, servicios generales y servicios básicos entre otros, mismas que han permitido desarrollar la actividad académica dentro de la Universidad de Cuenca. En los cuadros que se detallan a continuación se describe los porcentajes de ejecución de los grupos.

Descripción	2018		
	ejecutado	codificado	porcentaje
Gastos de personal	51.436.284,44	52.318.851,58	98%
Bienes y Servicios consumo	13.844.145,39	22.772.939,03	61%
Gastos corrientes	463.909,81	465.001,81	100%
Transferencias y donaciones corriente	3.950.091,30	3.991.219,04	99%
Obras Publicas	5.164.022,07	10.050.480,40	51%
Gastos financieros	355.003,35	355.003,35	100%
Total	75.213.456,36	89.953.495,21	84%

Descripción	2019			2020		
	ejecutado	codificado	Porcentaje	ejecutado	codificado	Porcentaje
Gastos de personal	53.171.721,85	54.022.091,49	98%	50.439.662,00	50.684.986,29	100%
Bienes y Servicios consumo	15.226.764,45	31.442.663,12	48%	7.552.094,24	25.170.640,17	30%
Gastos corrientes	663.514,73	738.482,71	90%	561.563,62	768.016,06	73%
Transferencias y donaciones corriente	5.045.763,95	5.112.513,93	99%	3.101.673,05	3.131.307,01	99%
Obras Publicas	2.717.453,67	5.882.794,08	46%	841.765,45	2.717.801,98	31%
Gastos financieros	272.030,01	272.030,01	100%	239.056,68	239.056,68	100%
Total	77.097.248,66	97.470.575,34	79%	62.735.815,04	82.711.808,19	76%

UNIVERSIDAD DE CUENCA

(Cuenca - Ecuador)

Notas a los Ingresos, Egresos y Patrimonio

Por el período del 1 de enero al 31 de diciembre de 2018, 2019 y 2020

(Expresados en dólares de los Estados Unidos de América)

Como se puede observar la ejecución presupuestaria en el año 2018 fue del 83,61%, en el 2019 del 79,10% y del año 2020, la ejecución fue del 75,85%.

CONCLUSIÓN

De acuerdo a la revisión efectuada a la información financiera constante en los Estados Financieros, de la Universidad de Cuenca durante los ejercicios económicos 2018, 2019 y 2020, se determinó que esta Institución de Educación Superior ha cumplido a cabalidad con el principio del carácter no lucrativo, en todos sus aspectos importantes, cumpliendo de esta manera con la legislación vigente para Instituciones de Educación Superior vigente en el país.

RECOMENDACIÓN

La Universidad de Cuenca debería sujetarse a los plazos establecidos por el ente regulador como es el Consejo de Educación Superior, para que la contratación de las firmas auditoras se las realice con la debida oportunidad, ya que solamente en casos excepcionales el CES, establece prorrogas como el caso de la emergencia sanitaria que aqueja a nuestro país y el mundo debido a la pandemia covid -19. Por lo que debe considerar que el plazo de entrega de dichos informes no podrá ser más allá del 30 de junio de cada año.

Consulfinco Cía. Ltda. Consultores, Auditores Independiente.

UNIVERSIDAD DE CUENCA

(Cuenca - Ecuador)

Notas a los Ingresos, Egresos y Patrimonio

Por el período del 1 de enero al 31 de diciembre de 2018, 2019 y 2020

(Expresados en dólares de los Estados Unidos de América)

ANEXOS



Al 31 de diciembre del 2018
Expresado en Dólares

CON CIERRE CONTABLE

CUENTAS	DENOMINACION	EJERCICIO VIGENTE
	ACTIVO	135,232,976.13
	CORRIENTE	20,702,102.91
1 1 1	Efectivo y Equivalente de Efectivo	20,010,349.67
1 1 1 02	Banco Central del Ecuador Cuenta Corriente Única - CCU	20,010,349.67
1 1 1 02 01	Recursos Fiscales	20,010,349.67
1 1 1 04	Banco Central del Ecuador Fondos de Préstamos y Donaciones - TE	0.00
1 1 1 33	Notas de Crédito por Efectivizar	0.00
1 1 2	Anticipo de Fondos	352,125.54
1 1 2 03	Anticipos a Contratistas de Obras de Infraestructura	0.00
1 1 2 05	Anticipos a Proveedores de Bienes y/o Servicios	0.00
1 1 2 13	Fondos de Reposición	36,232.68
1 1 2 13 01	Caja Chica Institucional	500.00
1 1 2 13 03	Fondo Rotativo Institucional	25,732.68
1 1 2 13 04	Fondos Rotativos en Proyectos y Programas	10,000.00
1 1 2 15	Fondos a Rendir Cuentas	0.00
1 1 2 15 01	Anticipos de Viáticos Pasajes y Otros de Viaje Institucionales	0.00
1 1 2 30	Anticipos a Contratos de Años Anteriores por Regular	0.00
1 1 2 32	Anticipos a Proveedores de Años Anteriores por Regular	0.00
1 1 2 40	Descuentos y Retenciones Generados en Ingresos	12.40
1 1 2 50	Por Recuperación de Fondos	0.00
1 1 2 81	Anticipos de Fondos por pagos al SRI	315,880.46
1 1 3	Cuentas por Cobrar	0.00
1 1 3 13	Cuentas por Cobrar Tasas y Contribuciones	0.00
1 1 3 14	Cuentas por Cobrar Venta de Bienes y Servicios	0.00
1 1 3 17	Cuentas por Cobrar Rentas de Inversiones y Multas	0.00
1 1 3 18	Cuentas por Cobrar Transferencias y Donaciones Corrientes	0.00
1 1 3 19	Cuentas por Cobrar Otros Ingresos	0.00
1 1 3 24	Cuentas por Cobrar Venta de Activos no Financieros	0.00
1 1 3 27	Cuentas por Cobrar Recuperación de Inversiones	0.00
1 1 3 28	Cuentas por Cobrar Transferencias y Donaciones de Capital e Inversión	0.00
1 1 3 81	Cuentas por Cobrar Impuesto al Valor Agregado	0.00
1 1 3 81 01	Cuentas por Cobrar Impuesto al Valor Agregado - Compras	0.00
1 1 3 81 02	Cuentas por Cobrar Impuesto al Valor Agregado ¿ Ventas	0.00
1 1 3 82	Cuentas por Cobrar Anticipos de Fondos de Años Anteriores	0.00
1 1 3 82 83	Cuentas por Cobrar Anticipos de Fondos Años Anteriores	0.00
1 1 3 83	Cuentas por Cobrar de Años Anteriores	0.00
1 1 3 83 14	Cuentas por Cobrar Años Anteriores Venta de Bienes y Servicios	0.00
1 1 3 83 83	Cuentas por Cobrar Años Anteriores	0.00
1 1 3 83 86	Cuentas por Cobrar Años Anteriores Impuesto al Valor Agregado-Ventas	0.00
1 1 3 85	Cuentas por Cobrar del Año Anterior	0.00
1 1 3 85 13	Cuentas por Cobrar del Año Anterior Tasas y Contribuciones	0.00
1 1 3 85 14	Cuentas por Cobrar del Año Anterior Venta de Bienes y Servicios	0.00
1 1 3 85 17	Cuentas por Cobrar del Año Anterior Renta de Inversiones y Multas	0.00
1 1 3 85 28	Cuentas por Cobrar del Año Anterior Transferencias y Donaciones de Capital	0.00
1 1 3 85 86	Cuentas por Cobrar del Año Anterior Impuesto al Valor Agregado-Ventas	0.00
1 1 3 97	Cuentas por Cobrar Anticipos de Fondos de Años Anteriores	0.00
1 2 1	Inversiones Temporales	5,700.00
1 2 1 07	Inversiones en Valores	5,700.00
1 2 1 07 06	Participaciones de Capital	5,700.00
1 2 9	Inversiones Temporales Recibidas en Dación de Pago	0.00
1 3 1	Inventarios para Consumo Corriente	333,927.70
1 3 1 01	Existencias de Bienes de Uso y Consumo Corriente	333,927.70
1 3 1 01 01	Existencias de Alimentos y Bebidas	0.00
1 3 1 01 02	Existencias de Vestuario Lencería Prendas de Protección y Accesorios para Uniformes	0.04



Al 31 de diciembre del 2018
Expresado en Dólares

CON CIERRE CONTABLE

CUENTAS	DENOMINACION	EJERCICIO VIGENTE
13 1 01 04	Existencias de Materiales de Oficina	14,328.57
13 1 01 05	Existencias de Materiales de Aseo	16,238.79
13 1 01 06	Existencias de Herramientas (Bienes de Uso y Consumo Corriente)	0.00
13 1 01 07	Existencias de Materiales de Impresión Fotografía Reproducción y Publicaciones	35,750.30
13 1 01 09	Existencias de Medicamentos	0.00
13 1 01 10	Dispositivos Médicos para Laboratorio Clínico y Patológico	0.00
13 1 01 11	Materiales de Insumos Bienes Materiales y Suministros para la Construcción Eléctricos	256,071.50
13 1 01 12	Existencias de Materiales Didácticos	2,638.84
13 1 01 13	Existencias de Repuestos y Accesorios	8,594.05
13 1 01 14	Existencias para Actividades Agropecuarias Pesca y Caza	0.00
13 1 01 19	Adquisición de Accesorios e Insumos Químicos y Orgánicos	0.00
13 1 01 20	Menaje de Cocina de Hogar Accesorios Descartables y Accesorios de Oficina	0.13
13 1 01 23	Alimentos Medicinas Productos Farmacéuticos Dispositivos Médicos de Aseo y	0.01
13 1 01 26	Dispositivos Médicos de Uso General	0.00
13 1 01 32	Existencias de Dispositivos Médicos para Odontología	0.00
13 1 01 37	Combustibles Lubricantes y Aditivos en General para Vehículos Terrestres	0.01
13 1 01 40	Combustibles Lubricantes y Aditivos en General para Maquinarias Plantas Eléctricas	0.00
13 1 01 41	Repuestos y Accesorios para Vehículos Terrestres	0.00
13 1 01 44	Repuestos y Accesorios para Maquinarias Plantas Eléctricas Equipos y Otros	305.46
13 2	Inventarios para Producción	0.00
	NO CORRIENTE	114,530,873.22
	INVERSIONES	123,506.84
1 2 2	Inversiones Permanentes en Títulos y Valores	100,000.00
1 2 2 05	Inversiones en Títulos y Valores	100,000.00
1 2 2 05 06	Participaciones de Capital	100,000.00
1 2 3	Inversiones en Préstamos y Anticipos	23,506.84
1 2 3 01	Concesión de Préstamos y Anticipos	0.00
1 2 3 01 11	Anticipos a Servidores Públicos	0.00
1 2 3 04	Recuperación por Pérdida de Recursos Públicos	23,506.84
1 2 3 04 01	Recuperación por Pérdida de Recursos Públicos a Servidores	23,506.84
1 2 3 04 02	Recuperación por Pérdida de Recursos Públicos de Aseguradoras y otros	0.00
	DEUDORES FINANCIEROS	1,765,094.90
1 2 4	Deudores Financieros	1,765,094.90
1 2 4 82	Anticipos de Fondos de Años Anteriores	150.00
1 2 4 82 83	Cuentas por Cobrar Anticipos de Fondos Años Anteriores de Años Anteriores	150.00
1 2 4 83	Cuentas por Cobrar de Años Anteriores	84,319.96
1 2 4 83 13	Cuentas por Cobrar Años Anteriores Tasas y Contribuciones	76,581.75
1 2 4 83 14	Cuentas por Cobrar Años Anteriores Venta de Bienes y Servicios	5,884.81
1 2 4 83 17	Cuentas por Cobrar Años Anteriores Renta de Inversiones y Multas	1,663.41
1 2 4 83 83	Cuentas por Cobrar Años Anteriores	0.00
1 2 4 83 86	Cuentas por Cobrar Años Anteriores Impuesto al Valor Agregado-Ventas	189.99
1 2 4 85	Cuentas por Cobrar del Año Anterior	229,668.83
1 2 4 85 13	Cuentas por Cobrar del Año Anterior Tasas y Contribuciones	1,440.00
1 2 4 85 14	Cuentas por Cobrar del Año Anterior Venta de Bienes y Servicios	194,819.28
1 2 4 85 17	Cuentas por Cobrar del Año Anterior Renta de Inversiones y Multas	11,570.48
1 2 4 85 28	Cuentas por Cobrar del Año Anterior Transferencias y Donaciones de Capital	0.00
1 2 4 85 86	Cuentas por Cobrar del Año Anterior Impuesto al Valor Agregado-Ventas	21,839.07
1 2 4 97	Anticipos de Fondos de Años Anteriores	1,450,966.11
1 2 4 97 03	Anticipos por Devengar de Ejercicios Anteriores - Construcción de Obras	74,488.06
1 2 4 97 05	Anticipos por Devengar de Ejercicios Anteriores - Compra de Bienes y/o Servicios	1,376,468.05
	OTROS ACTIVOS FINANCIEROS	0.00
1 2 5	Servicios y Otros Pagos Diferidos	0.00
1 2 5 31	Prepagos de Seguros Costos Financieros y Otros Gastos - Corrientes	0.00
1 2 5 31 01	Prepagos de Seguros	0.00



Al 31 de diciembre del 2018
Expresado en Dólares



CON CIERRE CONTABLE

CUENTAS	DENOMINACION	EJERCICIO VIGENTE
1 2 5 99	(-) Amortización Acumulada	0.00
1 2 6	Cuentas de Dudosa Recuperacion	0.00
1 2 6 99	(-) Provisiones para Incobrables	0.00
1 2 8	Inversiones en Prestamos y Anticipos Recibidos en Dación de Pagos	0.00
	INVERSIONES EN BIENES DE LARGA DURACION	60,825,320.14
1 4 1	Propiedad Planta y Equipo de Administracion	60,825,320.14
1 4 1 01	Bienes Muebles	17,253,965.78
1 4 1 01 03	Mobiliarios (Bienes de Larga Duración)	6,060,332.18
1 4 1 01 04	Maquinarias y Equipos (Bienes de Larga Duración)	7,910,515.59
1 4 1 01 05	Vehiculos (Bienes de Larga Duración)	720,624.31
1 4 1 01 06	Herramientas (Bienes de Larga Duración)	29,656.36
1 4 1 01 07	Equipos Sistemas y Paquetes Informáticos	1,804,860.60
1 4 1 01 08	Bienes Artísticos y Culturales	14,922.89
1 4 1 01 09	Libros y Colecciones	711,594.20
1 4 1 01 11	Partes y Repuestos	1,459.65
1 4 1 03	Bienes Inmuebles	51,207,846.03
1 4 1 03 01	Terrenos (Bienes Inmuebles)	27,611,990.56
1 4 1 03 02	Edificios Locales y Residencias (Bienes Inmuebles)	23,595,855.47
1 4 1 05	Bienes Biológicos	608,674.00
1 4 1 05 12	Semovientes	41,570.00
1 4 1 05 13	Bosques	567,104.00
1 4 1 99	(-) Depreciación Acumulada	8,245,165.67
1 4 1 99 02	(-) Depreciación Acumulada de Edificios Locales y Residencias	7,060,798.54
1 4 1 99 03	(-) Depreciación Acumulada de Mobiliarios	55,988.41
1 4 1 99 04	(-) Depreciación Acumulada de Maquinarias y Equipos	193,064.41
1 4 1 99 05	(-) Depreciación Acumulada de Vehiculos	648,561.87
1 4 1 99 06	(-) Depreciación Acumulada de Herramientas	295.00
1 4 1 99 07	(-) Depreciación Acumulada de Equipos Sistemas y Paquetes Informáticos	286,404.29
1 4 1 99 08	(-) Depreciación Acumulada de Bienes Artísticos y Culturales	0.00
1 4 1 99 09	(-) Depreciación Acumulada de Libros y Colecciones	0.00
1 4 1 99 11	(-) Depreciación Acumulada de Partes y Repuestos	53.15
1 4 2	Propiedad Planta y Equipo de Produccion	0.00
1 4 2 99	(-) Depreciación Acumulada	0.00
1 4 3	Bienes de Infraestructura	0.00
1 4 3 99	(-) Depreciación Acumulada	0.00
1 4 4	Bienes de Proyectos	0.00
1 4 4 99	(-) Depreciación Acumulada	0.00
1 4 5	Bienes de Programas	0.00
1 4 5 99	(-) Depreciación Acumulada	0.00
1 4 6	INMOBILIAR-Bienes Muebles e Inmuebles recibidos	0.00
1 4 6 99	(-)INMOBILIAR-Depreciación Acumulada	0.00
1 4 7	Bienes Declarados en Real Propiedad	0.00
1 4 7 99	(-) Depreciación Acumulada	0.00
1 4 8	Bienes Concesionados	0.00
1 4 8 99	(-) Depreciación Acumulada	0.00
1 4 9	Activos Intangibles	0.00
1 4 9 97	(-) Amortización Acumulada	0.00
	INVERSIONES EN PROYECTOS Y PROGRAMAS	51,816,951.34
1 3 3	Inversiones en Productos en Procesos	0.00
1 3 4	Existencias de Bienes de Uso y Consumo para Inversión	0.00
1 3 5	Inversiones en Comercialización y Distribución	0.00
1 5 1	Inversiones en Obras en Proceso	50,769,920.61
1 5 1 34	Instalación Mantenimiento y Reparaciones	0.00
1 5 1 34 20	Instalación Readecuación Montaje de Exposiciones Mantenimiento y Reparación de	0.00



Al 31 de diciembre del 2018
Expresado en Dólares

CON CIERRE CONTABLE

CUENTAS	DENOMINACION	EJERCICIO VIGENTE
15 136	Contratación de Estudios e Investigaciones	0.00
15 136 01	Consultoría Asesoría e Investigación Especializada	0.00
15 136 04	Fiscalización e Inspecciones Técnicas	0.00
15 138	Existencia de Bienes de Uso y Consumo para Inversión	0.00
15 138 11	Existencias de Insumos Bienes Materiales y Suministros para la Construcción Electricidad	0.00
15 141	Bienes Muebles para Inversión	17,482,487.06
15 141 03	Mobiliarios (Bienes de Larga Duración)	1,077,646.50
15 141 04	Maquinarias y Equipos (Bienes de Larga Duración)	12,051,051.90
15 141 05	Vehículos (Bienes de Larga Duración)	466,965.83
15 141 06	Herramientas (Bienes de Larga Duración)	59,072.64
15 141 07	Equipos Sistemas y Paquetes Informáticos	3,618,755.56
15 141 08	Bienes Artísticos y Culturales	14,000.00
15 141 09	Libros y Colecciones	157,241.97
15 141 11	Partes y Repuestos	37,752.66
15 142	Bienes Inmuebles para Inversión	7,595,122.07
15 142 02	Edificios Locales y Residencias (Bienes Inmuebles)	7,595,122.07
15 144	Bienes Biológicos para Inversión	9,900.00
15 144 12	Semovientes	9,900.00
15 145	Bienes Muebles no Depreciables para Inversión	244,073.34
15 145 03	Mobiliarios (Bienes Muebles no Depreciables)	172,829.95
15 145 04	Maquinarias y Equipos (Bienes Muebles no Depreciables)	15,979.59
15 145 06	Herramientas (Bienes Muebles no Depreciables)	3,223.12
15 145 07	Equipos Sistemas y Paquetes Informáticos	12,875.05
15 145 08	Bienes Artísticos Culturales y Bienes Deportivos y Símbolos Patrios	5,804.65
15 145 09	Libros y Colecciones	32,513.26
15 145 11	Partes y Repuestos	847.72
15 151	Obras de Infraestructura	0.00
15 151 07	Construcciones y Edificaciones	0.00
15 192	Acumulación de Costos en Inversiones en Obras en Proceso	49,225,967.04
15 199	(-) Depreciación Acumulada Bienes de Inversión	5,570,941.84
15 199 02	(-) Depreciación Acumulada de Edificios Locales y Residencias	134,310.61
15 199 03	(-) Depreciación Acumulada de Mobiliarios	290,937.20
15 199 04	(-) Depreciación Acumulada de Maquinarias y Equipos	3,116,395.26
15 199 05	(-) Depreciación Acumulada de Vehículos	223,479.71
15 199 06	(-) Depreciación Acumulada de Herramientas	5,269.02
15 199 07	(-) Depreciación Acumulada de Equipos Sistemas y Paquetes Informáticos	1,795,575.45
15 199 11	(-) Depreciación Acumulada de Partes y Repuestos	4,974.59
15 198	(-) Aplicación a Gastos de Gestión	18,216,687.06
15 2	Inversiones en Programas en Ejecución	1,047,030.73
15 2 12	Remuneraciones Complementarias	0.00
15 2 12 03	Decimotercer Sueldo	0.00
15 2 12 04	Decimocuarto Sueldo	0.00
15 2 15	Remuneraciones Temporales	0.00
15 2 15 09	Horas Extraordinarias y Suplementarias	0.00
15 2 15 10	Servicios Personales por Contrato	0.00
15 2 16	Aportes Patronales a la Seguridad Social	0.00
15 2 16 01	Aporte Patronal	0.00
15 2 16 02	Fondo de Reserva	0.00
15 2 18	Indemnizaciones	0.00
15 2 18 06	Beneficio por Jubilación	0.00
15 2 18 09	Por Renuncia Voluntaria	0.00
15 2 31	Servicios Básicos	0.00
15 2 31 06	Servicios de Correo	0.00
15 2 32	Servicios Generales	0.00



Al 31 de diciembre del 2018
Expresado en Dólares



CON CIERRE CONTABLE

CUENTAS	DENOMINACION	EJERCICIO VIGENTE
15 2 32 01	Transporte de Personal	0.00
15 2 32 04	Edición Impresión Reproducción Publicaciones Suscripciones Fotocopiado Traducción	0.00
15 2 32 12	Investigaciones Profesionales y Análisis de Laboratorio	0.00
15 2 32 19	Servicios de Publicidad y Propaganda Usando Otros Medios	0.00
15 2 32 21	Servicios Personales Eventuales sin Relación de Dependencia	0.00
15 2 32 39	Servicios de Membrecías	0.00
15 2 32 48	Eventos Oficiales	0.00
15 2 33	Traslados Instalaciones Viáticos y Subsistencias	0.00
15 2 33 01	Pasajes al Interior	0.00
15 2 33 02	Pasajes al Exterior	0.00
15 2 33 03	Viáticos y Subsistencias en el Interior	0.00
15 2 33 04	Viáticos y Subsistencias en el Exterior	0.00
15 2 33 07	Gastos para la Atención a Delegados Extranjeros y Nacionales Deportistas Entrenadores y	0.00
15 2 34	Instalación Mantenimiento y Reparaciones	0.00
15 2 34 04	Gastos en Maquinaria y Equipos (Instalación Mantenimiento y Reparaciones)	0.00
15 2 34 20	Instalación Readecuación Montaje de Exposiciones Mantenimiento y Reparación de	0.00
15 2 35	Arrendamientos de Bienes	0.00
15 2 35 04	Arrendamiento de Maquinaria y Equipos	0.00
15 2 35 15	Arrendamiento de Bienes Biológicos	0.00
15 2 36	Contratación de Estudios e Investigaciones	0.00
15 2 36 01	Consultoría Asesoría e Investigación Especializada	0.00
15 2 36 06	Honorarios por Contratos Civiles de Servicios	0.00
15 2 36 09	Investigación Profesional y Análisis de Laboratorio	0.00
15 2 36 12	Capacitación a Servidores Públicos	0.00
15 2 37	Gastos en Informática	0.00
15 2 37 01	Desarrollo Actualización Asistencia Técnica y Soporte de Sistemas Informáticos	0.00
15 2 37 02	Arrendamiento y Licencias de Uso de Paquetes Informáticos	0.00
15 2 37 04	Mantenimiento y Reparación de Equipos y Sistemas Informáticos	0.00
15 2 38	Existencia de Bienes de Uso y Consumo para Inversión	0.00
15 2 38 02	Existencias de Vestuario Lencería Prendas de Protección carpas y Otros	0.00
15 2 38 04	Existencias de Materiales de Oficina	0.00
15 2 38 05	Existencias de Materiales de Aseo	0.00
15 2 38 06	Existencias de Herramientas y Equipos Menores	0.00
15 2 38 07	Existencias de Materiales de Impresión Fotografía Reproducción y Publicaciones	0.00
15 2 38 10	Dispositivos Médicos para Laboratorio Clínico y Patológico	0.00
15 2 38 11	Existencias de Insumos Bienes Materiales y Suministros para la Construcción Electricidad	0.00
15 2 38 14	Existencia de Suministros para Actividades Agropecuarias Pesca y Caza	0.00
15 2 38 19	Existencias de Adquisición de Accesorios e Insumos Químicos y Orgánicos	0.00
15 2 38 20	Existencias de Menaje de Cocina de Hogar Accesorios Descartables y Accesorios de	0.00
15 2 38 23	Alimentos Medicinas Productos Farmacéuticos Dispositivos Médicos de Aseo y Accesorios	0.00
15 2 38 26	Dispositivos Médicos de Uso General	0.00
15 2 38 32	Existencias de Dispositivos Médicos para Odontología	0.00
15 2 38 44	Repuestos y Accesorios para Maquinarias Plantas Eléctricas Equipos y Otros	0.00
15 2 41	Bienes Muebles para Inversión	1,373,509.36
15 2 41 03	Mobiliarios (Bienes de Larga Duración)	18,032.97
15 2 41 04	Maquinarias y Equipos (Bienes de Larga Duración)	1,181,473.97
15 2 41 06	Herramientas (Bienes de Larga Duración)	10,474.82
15 2 41 07	Equipos Sistemas y Paquetes Informáticos	153,551.75
15 2 41 11	Partes y Repuestos	9,975.85
15 2 45	Bienes Muebles no Depreciables para Inversión	9,966.15
15 2 45 03	Mobiliarios (Bienes Muebles no Depreciables)	991.97
15 2 45 04	Maquinarias y Equipos (Bienes Muebles no Depreciables)	1,018.16
15 2 45 06	Herramientas (Bienes Muebles no Depreciables)	323.03
15 2 45 07	Equipos Sistemas y Paquetes Informáticos	1,272.92



Al 31 de diciembre del 2018
Expresado en Dólares



CON CIERRE CONTABLE

CUENTAS	DENOMINACION	EJERCICIO VIGENTE
1 5 2 45 08	Bienes Artísticos Culturales Bienes Deportivos y Símbolos Patrios	60.01
1 5 2 45 09	Libros y Colecciones	5,541.23
1 5 2 45 11	Partes y Repuestos	758.83
1 5 2 59	Donaciones para Inversión al Sector Privado Interno	0.00
1 5 2 59 04	Transferencias y Donaciones al Sector Privado no Financiero	0.00
1 5 2 92	Acumulación de Costos en Inversiones en Programas en Ejecución	18,742,826.50
1 5 2 99	(-) Depreciación Acumulada Bienes de Inversión	311,571.66
1 5 2 99 03	(-) Depreciación Acumulada de Mobiliarios	2,936.62
1 5 2 99 04	(-) Depreciación Acumulada de Maquinarias y Equipos	243,146.67
1 5 2 99 06	(-) Depreciación Acumulada de Herramientas	744.81
1 5 2 99 07	(-) Depreciación Acumulada de Equipos Sistemas y Paquetes Informáticos	64,377.51
1 5 2 99 11	(-) Depreciación Acumulada de Partes y Repuestos	366.05
1 5 2 98	(-) Aplicación a Gastos de Gestión	18,767,699.62
	OTROS	0.00
1 6 1	Propiedad Planta y Equipo de Administración para Regulación y Ajustes	0.00
1 6 1 99	(-) Depreciación Acumulada	0.00
1 6 2	Propiedad Planta y Equipo de Producción para Regulación y Ajustes	0.00
1 6 2 99	(-) Depreciación Acumulada	0.00
1 6 3	Inversiones en Obras en Proceso para Regularización y Ajustes	0.00
1 6 3 99	(-) Depreciación Acumulada	0.00
1 6 4	Inversiones en Programas en Ejecución para Regularización y Ajustes	0.00
1 6 4 99	(-) Depreciación Acumulada	0.00
	PASIVO	9,424,138.78
	CORRIENTE	1,650,766.99
2 1 2	Depósitos y Fondos de Terceros	1,650,766.99
2 1 2 03	Fondos de Terceros	0.00
2 1 2 05	Anticipos por Bienes y Servicios	0.00
2 1 2 12	Regulación de Cuentas de Disponibilidades	0.00
2 1 2 40	Descuentos y Retenciones Generados en Gastos - Administración Pública Central	1,650,766.99
2 1 2 50	Fondos a Otorgarse - Administración Pública Central	0.00
2 1 2 61	Acreedores por Conciliación Bancaria	0.00
2 1 2 81	Depósitos y Fondos para el SRI	0.00
2 1 3	Cuentas por Pagar	0.00
2 1 3 51	Cuentas por Pagar Gastos en Personal	0.00
2 1 3 53	Cuentas por Pagar Bienes y Servicios de Consumo	0.00
2 1 3 56	Cuentas por Pagar Gastos Financieros	0.00
2 1 3 57	Cuentas por Pagar Otros Gastos	0.00
2 1 3 58	Cuentas por Pagar Transferencias y Donaciones Corrientes	0.00
2 1 3 71	Cuentas por Pagar Gastos en Personal para Inversión	0.00
2 1 3 73	Cuentas por Pagar Bienes y Servicios para Inversión	0.00
2 1 3 75	Cuentas por Pagar Obras Públicas	0.00
2 1 3 78	Cuentas por Pagar Transferencias y Donaciones para Inversión	0.00
2 1 3 81	Cuentas por Pagar Impuesto al Valor Agregado	0.00
2 1 3 81 01	Cuentas por Pagar Impuesto al Valor Agregado Contribuyente Especial - Proveedor 100%	0.00
2 1 3 81 02	Cuentas por Pagar Impuesto al Valor Agregado Persona Natural - SRI 100%	0.00
2 1 3 81 03	Cuentas por Pagar Impuesto al Valor Agregado Bienes - Proveedor 70%	0.00
2 1 3 81 04	Cuentas por Pagar Impuesto al Valor Agregado Bienes - SRI 30%	0.00
2 1 3 81 05	Cuentas por Pagar Impuesto al Valor Agregado Servicios - Proveedor 30%	0.00
2 1 3 81 06	Cuentas por Pagar Impuesto al Valor Agregado Servicios - SRI 70%	0.00
2 1 3 81 07	Cuentas por Pagar Impuesto al Valor Agregado Facturado - Cobrado 100%	0.00
2 1 3 81 08	Cuentas Por Pagar Impuesto al Valor Agregado Sociedades - SRI 100%	0.00
2 1 3 81 09	Cuentas Por Pagar Impuesto al Valor Agregado Bienes Contribuyente Especial - SRI 10%	0.00
2 1 3 81 10	Cuentas Por Pagar Impuesto al Valor Agregado Bienes Contribuyente Especial -	0.00
2 1 3 81 11	Cuentas Por pagar Impuesto al Valor Agregado Servicios Contribuyente Especial - SRI	0.00



Al 31 de diciembre del 2018
Expresado en Dólares



CON CIERRE CONTABLE

CUENTAS	DENOMINACION	EJERCICIO VIGENTE
2 1 3 81 12	Cuentas Por Pagar impuesto al Valor Agregado Servicios Contribuyente Especial -	0.00
2 1 3 82	Cuentas por Pagar Depósitos y Fondos de Terceros del Año Anterior	0.00
2 1 3 82 03	Depósitos y Fondos de Terceros del Año Anterior - Fondos de Terceros	0.00
2 1 3 82 05	Depósitos y Fondos de Terceros del Año Anterior - Anticipos por Bienes y Servicios	0.00
2 1 3 82 50	Depósitos y Fondos de Terceros del Año Anterior - Fondos a Otorgarse	0.00
2 1 3 84	Cuentas por Pagar Inversiones en Bienes de Larga Duración	0.00
2 1 3 85	Cuentas por Pagar del Año Anterior	0.00
2 1 3 85 53	Cuentas por Pagar del Año Anterior - Bienes y Servicios de Consumo	0.00
2 1 3 85 56	Cuentas por Pagar del Año Anterior - Gastos Financieros	0.00
2 1 3 85 57	Cuentas por Pagar del Año Anterior - Otros Gastos	0.00
2 1 3 85 73	Cuentas por Pagar del Año Anterior - Bienes y Servicios para Inversión	0.00
2 1 3 85 75	Cuentas por Pagar del Año Anterior - Obras Públicas	0.00
2 1 3 85 78	Cuentas por Pagar del Año Anterior - Transferencias para Inversión	0.00
2 1 3 85 81	Cuentas por Pagar del Año Anterior - Impuesto al Valor Agregado	0.00
2 1 3 85 96	Cuentas por Pagar del Año Anterior - Amortización de la Deuda Pública	0.00
2 1 3 87	Cuentas por Pagar Inversiones Financieras	0.00
2 1 3 96	Cuentas por Pagar Amortización de la Deuda Pública	0.00
2 1 3 98	Cuentas por Pagar de Años Anteriores	0.00
2 1 3 99	Cuentas por Pagar por Obligaciones no Reconocidas ni Pagadas en Años Anteriores	0.00
2 2 1	Títulos y Valores Temporales	0.00
	NO CORRIENTE	7,773,371.79
	ENDEUDAMIENTO	4,311,897.69
2 2 2	Títulos y Valores Permanentes	0.00
2 2 3	Empréstitos	4,311,897.69
2 2 3 05	Créditos de Proveedores Internos	4,311,897.69
2 2 3 05 02	Créditos del Sector Público Financiero	4,311,897.69
	FINANCIEROS	3,461,474.10
2 2 4	Financieros	3,461,474.10
2 2 4 82	Depósitos y Fondos de Terceros de Año Anterior	955,578.31
2 2 4 82 03	Depósitos y Fondos de Terceros del Año Anterior ¿ Fondos de Terceros	354,549.24
2 2 4 82 05	Depósitos y Fondos de Terceros del Año Anterior ¿ Anticipos por Bienes y Servicios	462,798.89
2 2 4 82 12	Depósitos y Fondos de Terceros del Año Anterior - Regulación Cuentas de	0.00
2 2 4 82 50	Depósitos y Fondos de Terceros del Año Anterior ¿ Fondos a Otorgarse	138,230.17
2 2 4 82 61	Depósitos y Fondos de Terceros del Año Anterior - Acreedores por Conciliación Bancaria	0.01
2 2 4 85	Cuentas por Pagar del Año Anterior	708,000.93
2 2 4 85 53	Cuentas por Pagar del Año Anterior - Bienes y Servicios de Consumo	190.19
2 2 4 85 56	Cuentas por Pagar del Año Anterior - Gastos Financieros	0.00
2 2 4 85 57	Cuentas por Pagar del Año Anterior - Otros Gastos	0.00
2 2 4 85 58	Cuentas por Pagar del Año Anterior - Transferencias Corrientes	400,000.00
2 2 4 85 73	Cuentas por Pagar del Año Anterior - Bienes y Servicios para Inversión	16,075.57
2 2 4 85 75	Cuentas por Pagar del Año Anterior - Obras Públicas	0.00
2 2 4 85 78	Cuentas por Pagar del Año Anterior - Transferencias para Inversión	0.00
2 2 4 85 81	Cuentas por Pagar del Año Anterior - Impuesto al Valor Agregado	241,735.17
2 2 4 85 87	Cuentas por Pagar del Año Anterior - Inversiones Financieras	50,000.00
2 2 4 85 96	Cuentas por Pagar del Año Anterior - Amortización de la Deuda Pública	0.00
2 2 4 87	Depósitos y Fondos de Terceros de Años Anteriores	1,797,894.86
2 2 4 87 01	Depósitos y Fondos de Terceros de Años Anteriores ¿ Depósitos de Intermediación	797.54
2 2 4 87 03	Depósitos y Fondos de Terceros de Años Anteriores ¿ Fondos de Terceros	392,635.32
2 2 4 87 05	Depósitos y Fondos de Terceros de Años Anteriores ¿ Anticipos por Bienes y Servicios	1,358,888.00
2 2 4 87 81	Depósitos y Fondos para el SRI de Años Anteriores	45,574.00
2 2 4 98	Cuentas por Pagar de Años Anteriores	0.00
2 2 4 98 01	Cuentas por Pagar de Años Anteriores	0.00
	PROVISIONES	0.00
2 2 5	Créditos Diferidos	0.00



CON CIERRE CONTABLE

CUENTAS	DENOMINACION	EJERCICIO VIGENTE
	PATRIMONIO	
	PATRIMONIO ACUMULADO	
6 1 1	Patrimonio Público	125,808,837.35
6 1 1 03	Patrimonio Entidades Descentralizadas y Autónomas	122,666,034.90
6 1 1 88	(-) Donaciones Entregadas en Bienes Muebles e Inmuebles	122,666,034.90
6 1 1 99	Donaciones Recibidas en Bienes Muebles e Inmuebles	0.00
6 1 2	Reservas	0.00
6 1 8 01	Resultados de Ejercicios Anteriores	0.00
6 1 8 05	Resultado de Traslado de Entidades en el Periodo	0.00
6 1 9	(-) Disminución Patrimonial	0.00
6 1 9 94	(-) Disminución de Bienes Larga Duración	22,875.06
	Resultado del Ejercicio Vigente	22,875.06
	TOTAL PASIVO Y PATRIMONIO	3,165,677.51
	CUENTAS DE ORDEN	135,232,976.13
		0.00


DIRECTOR FINANCIERO
ECON. JORGE LUIS PALACIOS R.


CONTADORA
CPA INES VANEGAS M.


RECTOR
ING. PABLO VANEGAS P.



Cuentas	Denominación	Ejercicio Actual
RESULTADO DE EXPLOTACIÓN		1,705,465.81
624	Venta de Bienes y Servicios e Ingresos Operativos	1,705,465.81
62401	Ventas de Derivados de Petróleo	0.00
62402	Ventas de Productos y Materiales	173,536.35
6240201	Productos Agropecuarios y Forestales	168,736.35
6240204	Productos de Oficina Didácticos y Publicaciones	4,800.00
62403	Ventas no Industriales	1,531,929.46
6240399	Otros Servicios Técnicos y Especializados	1,531,929.46
62404	Ventas de Desechos y Residuos	0.00
62431	Ventas Internas de Petróleo (Traslado a Filiales)	0.00
62433	Ventas Internas de Derivados de Hidrocarburos (Traslado a Petrocomercial)	0.00
62436	Ventas de bienes producto de la actividad minera	0.00
638	(-) Costo de Ventas y Otros	0.00
63801	Costo de Ventas de Derivados de Petróleo	0.00
63802	Costo de Ventas de Productos y Materiales	0.00
63803	Costo de Ventas de no Industriales	0.00
63804	Costo de Ventas de Desechos y Residuos	0.00
62435	Exportaciones de Petróleo Crudo	0.00
63835	(-) Costo de Ventas de Petróleo Crudo	0.00
RESULTADO DE OPERACIÓN		59,245,457.14
621	Impuestos	0.00
62101	Impuesto sobre la Renta Utilidades y Ganancias de Capital	0.00
62102	Impuesto Sobre la Propiedad	0.00
62103	Impuesto al Consumo de Bienes y Servicios	0.00
62104	Impuesto al Valor Agregado	0.00
62105	Impuesto sobre el Comercio Internacional	0.00
62106	Impuesto a la Actividad Hidrocarburífera	0.00
62107	Impuestos Diversos	0.00
622	Seguridad Social	0.00
62201	Aportaciones a la Seguridad Social.	0.00
623	Tasas y Contribuciones	6,311,403.27
62301	Tasas Generales	6,311,403.27



Cuentas	Denominación	Ejercicio Actual
6230108	Prestación de Servicios	477,808.21
6230127	Matrículas Pensiones y Otros Derechos en Educación	5,826,867.56
6230199	Otras Tasas Generales	6,727.50
62302	Tasas Portuarias y Aeroportuarias	0.00
62303	Tasas por Derechos	0.00
62304	Contribuciones	0.00
631	(-) Gastos en Inversiones Públicas	3,452,461.44
63151	Inversiones de Desarrollo Social	3,306,694.87
63152	Inversiones en Actividades de Fomento	0.00
63153	Inversiones en Bienes Nacionales de Uso Público	0.00
63154	Inversiones en Existencias Nacionales de Uso Público	145,766.57
63155	Inversiones en Exploración y Evaluación de Recursos	0.00
632	(-) Prestaciones a la Seguridad Social	0.00
63201	Pensiones y Prestaciones	0.00
63202	Subsidios	0.00
63203	Atención Médica Prestadores Internos	0.00
63204	Atención Médica Prestadores Externos	0.00
63205	Gastos Prestacionales por Otros Conceptos	0.00
633	(-) Gastos en Remuneraciones	50,367,857.01
63301	Remuneraciones Básicas	25,333,613.95
6330105	Remuneraciones Unificadas	4,861,122.21
6330106	Salarios Unificados	1,286,068.24
6330108	Remuneración Mensual Unificada de Docentes del Magisterio y Docentes e Investigadores Universitarios	19,186,423.50
63302	Remuneraciones Complementarias	3,950,046.85
6330203	Decimotercer Sueldo	3,297,834.10
6330204	Decimocuarto Sueldo	652,212.75
63303	Remuneraciones Compensatorias	122,091.50
6330304	Compensación por Transporte	17,484.50
6330306	Alimentación	104,607.00
63304	Subsidios	27,931.02
6330401	Por Cargas Familiares	9,343.01
6330408	Subsidio de Antigüedad	18,588.01



Cuentas	Denominación	Ejercicio Actual
63305	Remuneraciones Temporales	14,131,247.31
6330509	Horas Extraordinarias y Suplementarias	132,452.44
6330510	Servicios Personales por Contrato	13,932,890.42
6330512	Subrogación	7,904.32
6330513	Encargos	58,000.13
63306	Aportes Patronales a la Seguridad Social	6,699,815.44
6330601	Aporte Patronal	3,679,441.18
6330602	Fondo de Reserva	3,020,374.26
63307	Indemnizaciones	103,110.94
6330704	Compensación por Desahucio	66,159.75
6330707	Compensación por Vacaciones no Gozadas por Cesación de Funciones	36,951.19
634	(-) Gastos en Bienes y Servicios de Consumo	11,220,668.88
63401	Servicios Básicos	976,325.45
6340101	Agua Potable	179,321.48
6340104	Energía Eléctrica	237,405.48
6340105	Telecomunicaciones	550,488.68
6340106	Servicios de Correo	9,109.81
63402	Servicios Generales	2,451,480.71
6340201	Transporte de Personal	67,026.30
6340202	Fletes y Maniobras	25,133.71
6340203	Almacenamiento Embalaje Envase y Recarga de Extintores	13,673.84
6340204	Edición Impresión Reproducción Publicaciones Suscripciones Fotocopiado Traducción Empastado Enmarcación	359,623.17
6340205	Espectáculos Culturales y Sociales	17,248.00
6340208	Servicios de Seguridad y Vigilancia	920,145.58
6340209	Servicios de Aseo Lavado de Vestimenta de Trabajo Fumigación Desinfección y Limpieza de las Instalaciones	712,484.63
6340210	Servicios de Guardería	71,002.33
6340218	Servicios de Publicidad y Propaganda en Medios de Comunicación Masiva	46,540.47
6340219	Servicios de Publicidad y Propaganda Usando Otros Medios	48,102.92
6340221	Servicios Personales Eventuales sin Relación de Dependencia	49,828.25
6340222	Servicios y Derechos en Producción y Programación de Radio y Televisión	750.05
6340239	Servicios de Membreías	38,399.28
6340246	Servicios de Identificación Marcación Autenticación Rastreo Monitoreo Seguimiento y/o Trazabilidad	9,106.55



Cuentas	Denominación	Ejercicio Actual
6340248	Eventos Oficiales	13,556.79
6340249	Eventos Públicos Promocionales	58,858.84
63403	Traslados Instalaciones Viáticos y Subsistencias	587,373.74
6340301	Pasajes al Interior	116,620.64
6340302	Pasajes al Exterior	204,051.36
6340303	Viáticos y Subsistencias en el Interior	56,245.25
6340304	Viáticos y Subsistencias en el Exterior	96,345.22
6340307	Gastos para la Atención a Delegados Extranjeros y Nacionales. Deportistas Entrenadores y Cuerpo	114,111.27
63404	Téc Instalación Mantenimiento y Reparaciones	428,096.91
6340401	Gastos en Terrenos (Instalación Mantenimiento y Reparaciones)	306.00
6340403	Gastos en Mobiliarios (Instalación Mantenimiento y Reparaciones)	15,633.09
6340404	Gastos en Maquinarias y Equipos (Instalación Mantenimiento y Reparaciones)	126,052.88
6340406	Gastos en Herramientas (Instalación Mantenimiento y Reparaciones)	448.00
6340418	Mantenimiento de Áreas Verdes y Arreglo de Vías Internas	1,621.00
6340420	Bienes Cul Instalación Readecuación Montaje de Exposiciones Mantenimiento y Reparación de Espacios y	224,801.80
6340422	Vehículos Terrestres (Mantenimiento y Reparaciones)	54,234.14
6340425	Instalación, Readec, Montaje de Exposiciones, Mantenimiento y Rep de Espacios y Bienes Culturales	5,000.00
63405	Arrendamientos de Bienes	123,592.29
6340502	Arrendamiento de Edificios Locales Residencias Parqueaderos Casilleros Judiciales y Bancarios	62,909.64
6340503	Arrendamientos de Mobiliarios	21,959.69
6340504	Arrendamientos de Maquinarias y Equipos	38,722.96
63406	Contratación de Estudios e Investigaciones	5,497,096.79
6340601	Consultoría Asesoría e Investigación Especializada	108,160.00
6340606	Honorarios por Contratos Civiles de Servicios	5,272,309.81
6340609	Investigación Profesional y Análisis de Laboratorio	2,619.90
6340611	Congresos Seminarios y Convenciones	336.00
6340612	Capacitación a Servidores Públicos	101,471.08
6340613	Capacitación para la Ciudadanía en General	12,200.00
63407	Gastos en Informática	182,110.47
6340701	Desarrollo Actualización Asistencia Técnica y Soporte de Sistemas Informáticos	16,935.97
6340702	Arrendamiento y Licencias de Uso de Paquetes Informáticos	63,093.94
6340703	Arrendamiento de Equipos Informáticos	54,778.55



Al 31 de Diciembre del 2018

Expresado en Dólares

Cuentas	Denominación	Ejercicio Actual
6340704	Mantenimiento y Reparación de Equipos y Sistemas Informáticos	47,302.01
63408	Bienes de Uso y Consumo Corriente	971,579.36
6340801	Alimentos y Bebidas	163,897.41
6340802	Vestuario Lencería Prendas de Protección y Accesorios para Uniformes Militares y Policías	85,868.45
6340804	Materiales de Oficina	30,641.23
6340805	Materiales de Aseo	103,105.82
6340806	Herramientas y Equipos Menores	1,083.30
6340807	Materiales de Impresión Fotografía Reproducción y Publicaciones	91,630.37
6340809	Existencias de Medicamentos	6,700.30
6340810	Dispositivos Médicos para Laboratorio Clínico y Patológico	143,551.02
6340812	Materiales Didácticos	12,595.16
6340813	Repuestos y Accesorios	3,173.18
6340814	Suministros para Actividades Agropecuarias Pesca y Caza	67,010.43
6340819	Adquisición de Accesorios e Insumos Químicos y Orgánicos	50,086.25
6340820	Menaje de Cocina de Hogar Accesorios Descartables y Accesorios de Oficina	18,481.01
6340823	Alimentos Medicinas Productos Farmacéuticos Dispositivos Médicos de Aseo y Accesorios para Sanidad A	6,867.07
6340826	Alimentos Medicinas Productos Farmacéuticos Dispositivos Médicos de Aseo y Accesorios para Sanidad A	27,675.14
6340832	Existencias de Dispositivos Médicos para Odontología	40,061.59
6340837	Combustibles Lubricantes y Aditivos en General para Vehículos Terrestres	30,314.40
6340840	Combustibles Lubricantes y Aditivos en General para Maquinarias Plantas Eléctricas Equipos y otros	14,429.95
6340841	Repuestos y Accesorios para Vehículos Terrestres	12,981.38
6340844	Repuestos y Accesorios para Maquinarias Plantas Eléctricas Equipos y Otros	61,425.90
63410	Materiales y Equipos para la Defensa y Seguridad Pública	0.00
63411	Otros Gastos Corrientes	0.00
63445	Bienes Muebles no Depreciables	2,053.16
6344503	Mobiliarios (Bienes Muebles no Depreciables)	1,944.25
6344504	Maquinarias y Equipos (Bienes Muebles no Depreciables)	108.91
63446	Bienes Biológicos no Depreciables	960.00
6344615	Plantas	960.00
63447	Gastos en Intangibles	0.00
635	(-) Gastos Financieros y Otros	463,909.81
63501	Impuestos Tasas y Contribuciones	156,786.33



Cuentas	Denominación	Ejercicio Actual
6350102	Tasas Generales Impuestos Contribuciones Permisos Licencias y Patentes	42,460.85
6350103	Tasas Portuarias y Aeroportuarias	3,000.69
6350104	Contribuciones Especiales y de Mejora	111,324.79
63504	Seguros Comisiones Financieras y Otros	307,123.48
6350401	Seguros	279,902.08
6350403	Comisiones Bancarias	27,221.40
63505	Dietas	0.00
637	(-) Obligaciones no Reconocidas de Ejercicios Anteriores	51,963.27
63799	Obligaciones no Reconocidas ni Pagadas en Ejercicios Anteriores	51,963.27
6379901	Obligaciones de Ejercicios Anteriores por Gastos en Personal	51,963.27
TRANSFERENCIAS NETAS		64,591,671.15
626	Transferencias Recibidas	68,506,456.40
62601	Transferencias y Donaciones Corrientes del Sector Público	12,182,487.00
6260101	Del Presupuesto General del Estado	12,182,487.00
62602	Donaciones Corrientes del Sector Privado Interno	0.00
62603	Donaciones Corrientes del Sector Externo	0.00
62604	Aportes y Participaciones Corrientes del Sector Público	0.00
62605	Subsidios	0.00
62606	Aportes y Participaciones Corrientes de Gobiernos Autónomos Descentralizados y Regímenes Especiales	0.00
62607	Participaciones Corrientes de la Fuente Fiscal del Presupuesto del Gobierno Central en los Ingresos	0.00
62608	Participaciones Corrientes de los Entes Públicos en los Ingresos Petroleros	0.00
62609	Participaciones Corrientes del Sector Público en Preasignaciones	53,361,616.00
6260901	Participaciones Corrientes en Preasignaciones Establecidas por Ley	53,361,616.00
62610	Transferencias Corrientes a la Seguridad Social	0.00
62611	De Fondos de Contingencia	0.00
62621	Transferencias y Donaciones de Capital e Inversión del Sector Público	2,962,353.40
6262101	Del Presupuesto General del Estado	2,962,353.40
62622	Donaciones de Capital del Sector Privado Interno	0.00
62623	Donaciones de Capital del Exterior	0.00
62624	Aportes y Participaciones de Capital del Sector Público	0.00
62626	Aportes y Participaciones de Capital e Inversión a los Gobiernos Autónomos Descentralizados y Régime	0.00
62627	Participaciones de Capital de la Fuente Fiscal del Presupuesto del Gobierno Central en los Ingresos	0.00



Cuentas	Denominación	Ejercicio Actual
62628	Participaciones de Capital de los Entes Financieros en los Ingresos Petroleros	0.00
62629	Participaciones de Capital del Sector Público en Preasignaciones	0.00
62630	Compensación del IVA	0.00
62631	Participaciones de los Ingresos de Capital de la Fuente Fiscal de Presupuesto General del Estado	0.00
62632	Sobre ajustes a contratos de explotación de recursos naturales no renovables.	0.00
636	(-) Transferencias Entregadas	3,914,785.25
63601	Transferencias Corrientes al Sector Público	493,002.80
6360103	A Empresas Públicas	493,002.80
63602	Transferencias Corrientes al Sector Privado Interno	2,456,214.22
6360204	Al Sector Privado no Financiero	43,835.54
6360208	Becas y Ayudas Económicas	13,860.00
6360209	A Jubilados Patronales	2,398,518.68
63603	Donaciones Corrientes al Exterior	1,668.00
6360302	A Gobiernos y Organismos Gubernamentales	1,668.00
63604	Participaciones Corrientes al Sector Público	0.00
63605	Subsidios	0.00
63606	Aportes y Participaciones Corrientes a Gobiernos Autónomos Descentralizados y Regímenes Especiales	0.00
63607	Participaciones Corrientes en los Ingresos Petroleros a favor de la Fuente Fiscal del Presupuesto de	0.00
63608	Por participaciones Corrientes de los Entes Públicos y Privados en los Ingresos Petroleros	0.00
63609	Por Participaciones Corrientes de los Entes Públicos y Privados en Ingresos Preasignados	0.00
63610	Transferencias para Inversión al Sector Público	0.00
63611	Fondo de Contingencias	963,900.23
6361106	Becas	963,900.23
63613	Transferencias y Donaciones de Inversión al Exterior	0.00
63614	Aportes y Participaciones al Sector Público	0.00
63615	Subsidios E Incentivos Económicos de Inversión	0.00
63616	Aportes y Participaciones para Inversión a Gobiernos Autónomos Descentralizados y Regímenes Especial	0.00
63617	Participaciones de Capital en los Ingresos Petroleros a Favor de la Fuente Fiscal del Presupuesto de	0.00
63618	Por Participaciones de Capital de los Entes Públicos y Privados en los Ingresos Petroleros	0.00
63619	Por Participaciones para Inversión de los Entes Públicos y Privados en Ingresos Preasignados	0.00
63620	Transferencias por Convenios Internacionales	0.00
63621	Pensiones a Héroes y Heroínas Nacionales	0.00



ESTADO DE RESULTADOS

Al 31 de Diciembre del 2018

Expresado en Dólares

Cuentas	Denominación	Ejercicio Actual
63622	Transferencias y Donaciones de Capital al Sector Privado Interno	0.00
63624	Aportes y Participaciones de Capital al Sector Público	0.00
63626	Aportes y Participaciones para Capital e Inversión a Gobiernos Autónomos Descentralizados y Regimene	0.00
63627	Participaciones de Capital en los Ingresos Petroleros a Favor de la Fuente Fiscal del Presupuesto de	0.00
63629	Por Participaciones de Capital de los Entes Públicos y Privados en Ingresos Preasignados	0.00
63630	Transferencias de Capital por Reintegros del IVA	0.00
63631	Transferencias Corrientes a la Seguridad Social	0.00
RESULTADO FINANCIERO		31,346.70
625	Rentas de Inversiones y Otros	336,350.05
62501	Rentas de Inversiones	0.00
62502	Rentas de Arrendamientos de Bienes	332,105.50
6250202	Rentas de Edificios Locales y Residencias	145,353.18
6250299	Otras Rentas de Arrendamientos de Bienes	186,752.32
62503	Intereses por Mora	4,095.26
6250306	Transacciones Comerciales	4,095.26
62504	Multas	149.29
6250404	Incumplimientos de Contratos	149.29
62506	Utilidad en venta de bienes	0.00
635	(-) Gastos Financieros y Otros	305,003.35
63502	Intereses y Otros Cargos Deuda Pública Interna	305,003.35
6350202	Intereses al Sector Público no Financiero	305,003.35
63503	Intereses y Otros Cargos Deuda Pública Externa	0.00
63507	Intereses Descuentos Comisiones y Otros Cargos en Títulos y Valores	0.00
63508	Costos Financieros por Venta Anticipada de Petróleo	0.00
63509	Gastos Financieros por Disminución	0.00
OTROS INGRESOS Y GASTOS		3,917,349.01
624	VENTA DE BIENES Y SERVICIOS	14,156.00
62406	Ventas por Prestación de Servicios de Salud	0.00
62407	Ventas de Inmobiliarios	0.00
62421	Ventas de Bienes Muebles de Administración	0.00
62422	Ventas de Bienes Muebles de Producción	0.00
62423	Ventas de Inmuebles de Administración	0.00



Cuentas	Denominación	Ejercicio Actual
62424	Ventas de Inmuebles de Producción	0.00
62425	Ventas de Activos Biológicos de Administración	14,156.00
6242512	Ventas de Semovientes	14,156.00
62426	Ventas de Bienes Biológicos de Producción	0.00
62427	Ventas de Intangibles	0.00
638	(-) Costo de Ventas y Diferidos	0.00
63807	Costo de Ventas de Existencias de Inmobiliarios	0.00
63808	Costo de Ventas de Instrumental Médico Menor Insumos Médicos y Medicinas	0.00
63821	Costo de Ventas de Bienes Muebles de Administración	0.00
63822	Costo de Ventas de Inmuebles de Producción	0.00
63823	Costo de Ventas de Bienes Inmuebles de Administración	0.00
63824	Costo de Ventas de Inmuebles de Producción	0.00
63825	Costo de Ventas de Bienes Biológicos de Administración	0.00
63826	Costo de Ventas de Bienes Biológicos de Producción	0.00
63827	Costo de Ventas de Intangibles	0.00
63837	Costos de Comercialización y Distribución	0.00
63838	Costos de Ventas de Servicios	0.00
63839	Costos de Producción	0.00
638	(-) Depreciaciones Amortizaciones y Otros	3,534,405.66
63851	Depreciación de Bienes de Administración	1,487,021.96
63852	Depreciación de Bienes de Inversión	2,046,843.41
63853	Amortización de Intangibles	0.00
63854	Amortización de Incobrables	0.00
63855	Depreciación de Bienes de Infraestructura	0.00
63856	Depreciación de Bienes Concesionados	0.00
63857	Amortización en Gastos de Inversión	0.00
63891	Costo de Pérdidas en Activos Financieros	0.00
63892	Costo de Pérdidas en Existencias	0.00
63893	Costo de Pérdidas en Bienes de Larga Duración	540.29
63898	Pérdida por Deterioro	0.00
625	RENTAS DE INVERSIONES Y OTROS	75,661.58
62521	Garantías y Fianzas	0.00



Al 31 de Diciembre del 2018

Expresado en Dólares

Cuentas	Denominación	Ejercicio Actual
62522	Indemnizaciones y Valores no Reclamados	8,974.61
6252201	Indemnizaciones por Siniestros	8,974.61
62523	Remates de Bienes y Especies	0.00
62524	Otros Ingresos no Clasificados	66,686.97
6252407	Devolución de disponibilidades	47,717.03
6252499	Otros no Especificados	18,969.94
62525	Ingresos por Chatarrización	0.00
629	ACTUALIZACIONES Y AJUSTES DE INGRESOS	191,865.22
62951	Actualización de Activos	4,385.09
62952	Ajustes de Ejercicios Anteriores	187,480.13
62953	Actualización Pasivo Deuda Pública	0.00
62996	Traslado Rendimientos de Filiales y otros	0.00
639	(-) ACTUALIZACIONES Y AJUSTES DE GASTOS	664,626.15
63951	Actualización de Pasivos	0.00
63952	Actualización del Patrimonio	144,333.34
63953	Ajustes de Ejercicios Anteriores	520,292.81
63996	Traslado Pérdidas de Filiales y otros	0.00
RESULTADO DEL EJERCICIO VIGENTE: Superavit / Déficit (-)		3,165,677.51


DIRECTOR FINANCIERO

ECON. JORGE LUIS PALACIOS R.


CONTADORA

CPA INES VANEGAS M.


RECTOR

ING. PABLO VANEGAS P.



CON CIERRE CONTABLE

CUENTAS	DENOMINACION	EJERCICIO VIGENTE
	ACTIVO	129,417,913.11
	CORRIENTE	25,935,212.21
1 1 1	Efectivo y Equivalente de Efectivo	25,823,013.73
1 1 1 02	Banco Central del Ecuador Cuenta Corriente Única - CCU	23,851,489.62
1 1 1 02 01	Recursos Fiscales	23,851,489.62
1 1 1 04	Banco Central del Ecuador Fondos de Préstamos y Donaciones - TE	1,971,524.11
1 1 2	Anticipo de Fondos	36,613.20
1 1 2 03	Anticipos a Contratistas de Obras de Infraestructura	0.00
1 1 2 05	Anticipos a Proveedores de Bienes y/o Servicios	0.00
1 1 2 13	Fondos de Reposición	14,439.10
1 1 2 13 01	Caja Chica Institucional	1,000.00
1 1 2 13 03	Fondo Rotativo Institucional	3,439.10
1 1 2 13 04	Fondos Rotativos en Proyectos y Programas	10,000.00
1 1 2 15	Fondos a Rendir Cuentas	0.00
1 1 2 15 01	Anticipos de Viáticos Pasajes y Otros de Viaje Institucionales	0.00
1 1 2 15 02	Anticipos de Viáticos Pasajes y Otros de Viaje en Proyectos y Programas	0.00
1 1 2 21	Egresos Realizados por Recuperar (IESS)	0.00
1 1 2 30	Anticipos a Contratos de Años Anteriores por Regular	0.00
1 1 2 32	Anticipos a Proveedores de Años Anteriores por Regular	0.00
1 1 2 40	Descuentos y Retenciones Generados en Ingresos	333.74
1 1 2 50	Por Recuperación de Fondos	21,840.36
1 1 2 51	Recaudación de Fondos no Rendidos	0.00
1 1 2 81	Anticipos de Fondos por pagos al SRI	0.00
1 1 3	Cuentas por Cobrar	0.00
1 1 3 13	Cuentas por Cobrar Tasas y Contribuciones	0.00
1 1 3 14	Cuentas por Cobrar Venta de Bienes y Servicios	0.00
1 1 3 17	Cuentas por Cobrar Rentas de Inversiones y Multas	0.00
1 1 3 18	Cuentas por Cobrar Transferencias y Donaciones Corrientes	0.00
1 1 3 19	Cuentas por Cobrar Otros Ingresos	0.00
1 1 3 24	Cuentas por Cobrar Venta de Activos no Financieros	0.00
1 1 3 28	Cuentas por Cobrar Transferencias y Donaciones de Capital e Inversión	0.00
1 1 3 81	Cuentas por Cobrar Impuesto al Valor Agregado	0.00
1 1 3 81 01	Cuentas por Cobrar Impuesto al Valor Agregado - Compras	0.00
1 1 3 81 02	Cuentas por Cobrar Impuesto al Valor Agregado - Ventas	0.00
1 1 3 82	Cuentas por Cobrar Anticipos de Fondos de Años Anteriores	0.00
1 1 3 82 83	Cuentas por Cobrar Anticipos de Fondos Años Anteriores	0.00
1 1 3 83	Cuentas por Cobrar de Años Anteriores	0.00
1 1 3 83 13	Cuentas por Cobrar Años Anteriores Tasas y Contribuciones	0.00
1 1 3 85	Cuentas por Cobrar del Año Anterior	0.00
1 1 3 85 13	Cuentas por Cobrar del Año Anterior Tasas y Contribuciones	0.00
1 1 3 85 14	Cuentas por Cobrar del Año Anterior Venta de Bienes y Servicios	0.00
1 1 3 85 17	Cuentas por Cobrar del Año Anterior Renta de Inversiones y Multas	0.00
1 1 3 85 86	Cuentas por Cobrar del Año Anterior Impuesto al Valor Agregado-Ventas	0.00
1 1 3 97	Cuentas por Cobrar Anticipos de Fondos de Años Anteriores	0.00
1 2 1	Inversiones Temporales	5,700.00
1 2 1 07	Inversiones en Valores	5,700.00
1 2 1 07 06	Participaciones de Capital	5,700.00
1 2 9	Inversiones Temporales Recibidas en Dación de Pago	0.00
1 3 1	Inventarios para Consumo Corriente	69,885.28
1 3 1 01	Existencias de Bienes de Uso y Consumo Corriente	69,885.28
1 3 1 01 01	Existencias de Alimentos y Bebidas	0.00
1 3 1 01 02	Existencias de Vestuario Lencería Prendas de Protección y Accesorios para Uniformes	0.00
1 3 1 01 03	Existencias de Combustibles y Lubricantes	0.00
1 3 1 01 04	Existencias de Materiales de Oficina	32,502.63



CON CIERRE CONTABLE

CUENTAS	DENOMINACION	EJERCICIO VIGENTE
1310105	Existencias de Materiales de Aseo	12,771.99
1310107	Existencias de Materiales de Impresión Fotografía Reproducción y Publicaciones	23,175.06
1310109	Existencias de Medicamentos	0.00
1310110	Dispositivos Médicos para Laboratorio Clínico y Patológico	0.00
1310111	Materiales de Insumos Bienes Materiales y Suministros para la Construcción Eléctricos	1,360.35
1310112	Existencias de Materiales Didácticos	75.25
1310113	Existencias de Repuestos y Accesorios	0.00
1310114	Existencias para Actividades Agropecuarias Pesca y Caza	0.00
1310119	Adquisición de Accesorios e Insumos Químicos y Orgánicos	0.00
1310120	Menaje de Cocina de Hogar Accesorios Descartables y Accesorios de Oficina	0.00
1310123	Alimentos Medicinas Productos Farmacéuticos Dispositivos Médicos de Aseo y	0.00
1310124	Insumos Bienes y Materiales para la Producción de Programas de Radio y Televisión	0.00
1310126	Dispositivos Médicos de Uso General	0.00
1310129	Insumos Bienes Materiales y Suministros para Investigación	0.00
1310132	Existencias de Dispositivos Médicos para Odontología	0.00
1310137	Combustibles Lubricantes y Aditivos en General para Vehículos Terrestres	0.00
1310144	Repuestos y Accesorios para Maquinarias Plantas Eléctricas Equipos y Otros	0.00
132	Inventarios para Producción	0.00
	NO CORRIENTE	103,482,700.90
	INVERSIONES	100,000.00
122	Inversiones Permanentes en Títulos y Valores	100,000.00
12205	Inversiones en Títulos y Valores	100,000.00
1220506	Participaciones de Capital	100,000.00
123	Inversiones en Prestamos y Anticipos	0.00
12304	Recuperación por Pérdida de Recursos Públicos	0.00
1230401	Recuperación por Pérdida de Recursos Públicos a Servidores	0.00
1230402	Recuperación por Pérdida de Recursos Públicos de Aseguradoras y otros	0.00
	DEUDORES FINANCIEROS	3,028,430.99
124	Deudores Financieros	3,028,430.99
12404	Recuperación por Pérdida de Recursos Públicos	39,018.81
1240401	Recuperación por Pérdida de Recursos Públicos a Servidores	39,018.81
1240402	Recuperación por Pérdida de Recursos Públicos de Aseguradoras y otros	0.00
12482	Anticipos de Fondos de Años Anteriores	4,455.10
1248221	Egresos Realizados por Recuperar de Años Anteriores	4,305.10
1248283	Cuentas por Cobrar Anticipos de Fondos Años Anteriores de Años Anteriores	150.00
12483	Cuentas por Cobrar de Años Anteriores	153,065.79
1248313	Cuentas por Cobrar Años Anteriores Tasas y Contribuciones	76,131.75
1248314	Cuentas por Cobrar Años Anteriores Venta de Bienes y Servicios	70,495.78
1248317	Cuentas por Cobrar Años Anteriores Renta de Inversiones y Multas	5,221.35
1248386	Cuentas por Cobrar Años Anteriores Impuesto al Valor Agregado-Ventas	1,216.91
12485	Cuentas por Cobrar del Año Anterior	961,729.82
1248513	Cuentas por Cobrar del Año Anterior Tasas y Contribuciones	47,049.12
1248514	Cuentas por Cobrar del Año Anterior Venta de Bienes y Servicios	874,251.87
1248517	Cuentas por Cobrar del Año Anterior Renta de Inversiones y Multas	18,361.55
1248586	Cuentas por Cobrar del Año Anterior Impuesto al Valor Agregado-Ventas	22,067.28
12497	Anticipos de Fondos de Años Anteriores	1,870,161.47
1249703	Anticipos por Devengar de Ejercicios Anteriores - Construcción de Obras	1,098,340.03
1249705	Anticipos por Devengar de Ejercicios Anteriores - Compra de Bienes y/o Servicios	771,821.44
	OTROS ACTIVOS FINANCIEROS	0.00
125	Servicios y Otros Pagos Diferidos	0.00
12531	Prepagos de Seguros Costos Financieros y Otros Gastos - Corrientes	0.00
1253101	Prepagos de Seguros	0.00
12599	(-) Amortización Acumulada	0.00
126	Cuentas de Dudosa Recuperación	0.00



CON CIERRE CONTABLE

CUENTAS	DENOMINACION	EJERCICIO VIGENTE
1 2 6 99	(-) Provisiones para Incobrables	0.00
1 2 8	Inversiones en Prestamos y Anticipos Recibidos en Dación de Pagos	0.00
	INVERSIONES EN BIENES DE LARGA DURACIÓN	47,832,056.94
1 4 1	Propiedad Planta y Equipo de Administración	47,832,056.94
1 4 1 01	Bienes Muebles	14,658,248.99
1 4 1 01 03	Mobiliarios (Bienes de Larga Duración)	1,687,985.57
1 4 1 01 04	Maquinarias y Equipos (Bienes de Larga Duración)	7,839,687.77
1 4 1 01 05	Vehículos (Bienes de Larga Duración)	720,474.31
1 4 1 01 06	Herramientas (Bienes de Larga Duración)	60,144.66
1 4 1 01 07	Equipos Sistemas y Paquetes Informáticos	4,077,935.12
1 4 1 01 08	Bienes Artísticos y Culturales	177,761.66
1 4 1 01 09	Libros y Colecciones	37,405.43
1 4 1 01 11	Partes y Repuestos	56,854.47
1 4 1 03	Bienes Inmuebles	51,207,846.03
1 4 1 03 01	Terrenos (Bienes Inmuebles)	27,611,990.56
1 4 1 03 02	Edificios Locales y Residencias (Bienes Inmuebles)	23,595,855.47
1 4 1 05	Bienes Biológicos	599,271.00
1 4 1 05 12	Semovientes	32,167.00
1 4 1 05 13	Bosques	567,104.00
1 4 1 99	(-) Depreciación Acumulada	18,633,309.08
1 4 1 99 02	(-) Depreciación Acumulada de Edificios Locales y Residencias	7,516,525.36
1 4 1 99 03	(-) Depreciación Acumulada de Mobiliarios	1,265,175.63
1 4 1 99 04	(-) Depreciación Acumulada de Maquinarias y Equipos	5,651,459.31
1 4 1 99 05	(-) Depreciación Acumulada de Vehículos	648,450.17
1 4 1 99 06	(-) Depreciación Acumulada de Herramientas	460.72
1 4 1 99 07	(-) Depreciación Acumulada de Equipos Sistemas y Paquetes Informáticos	3,549,523.25
1 4 1 99 09	(-) Depreciación Acumulada de Libros y Colecciones	0.00
1 4 1 99 11	(-) Depreciación Acumulada de Partes y Repuestos	1,714.64
1 4 2	Propiedad Planta y Equipo de Producción	0.00
1 4 2 99	(-) Depreciación Acumulada	0.00
1 4 3	Bienes de Infraestructura	0.00
1 4 3 99	(-) Depreciación Acumulada	0.00
1 4 4	Bienes de Proyectos	0.00
1 4 4 99	(-) Depreciación Acumulada	0.00
1 4 5	Bienes de Programas	0.00
1 4 5 99	(-) Depreciación Acumulada	0.00
1 4 6	INMOBILIAR-Bienes Muebles e Inmuebles recibidos	0.00
1 4 6 99	(-)INMOBILIAR-Depreciación Acumulada	0.00
1 4 7	Bienes Declarados en Real Propiedad	0.00
1 4 7 99	(-) Depreciación Acumulada	0.00
1 4 8	Bienes Concesionados	0.00
1 4 8 99	(-) Depreciación Acumulada	0.00
1 4 9	Activos Intangibles	0.00
1 4 9 97	(-) Amortización Acumulada	0.00
	INVERSIONES EN PROYECTOS Y PROGRAMAS	52,522,212.97
1 3 3	Inversiones en Productos en Procesos	0.00
1 3 4	Existencias de Bienes de Uso y Consumo para Inversión	0.00
1 3 5	Inversiones en Comercialización y Distribución	0.00
1 5 1	Inversiones en Obras en Proceso	51,378,629.38
1 5 1 32	Servicios Generales	0.00
1 5 1 32 03	Almacenamiento Embalaje Envase y Recarga de Extintores	0.00
1 5 1 34	Instalación Mantenimiento y Reparaciones	0.00
1 5 1 34 02	Gastos en Edificios Locales Residencias y Cableado Estructurado (Instalación	0.00
1 5 1 34 04	Gastos en Maquinarias y Equipos (Instalación Mantenimiento y Reparaciones)	0.00



CON CIERRE CONTABLE

CUENTAS	DENOMINACION	EJERCICIO VIGENTE
1 5 1 34 18	Mantenimiento de Áreas Verdes y Arreglo de Vías Internas	0.00
1 5 1 36	Contratación de Estudios e Investigaciones	0.00
1 5 1 36 01	Consultoría Asesoría e Investigación Especializada	0.00
1 5 1 36 04	Fiscalización e Inspecciones Técnicas	0.00
1 5 1 36 05	Estudio y Diseño de Proyectos	0.00
1 5 1 36 06	Honorarios por Contratos Civiles de Servicios	0.00
1 5 1 38	Existencia de Bienes de Uso y Consumo para Inversión	0.00
1 5 1 38 11	Existencias de Insumos Bienes Materiales y Suministros para la Construcción Electricidad	0.00
1 5 1 38 13	Existencia de Repuestos y Accesorios	0.00
1 5 1 41	Bienes Muebles para Inversión	19,721,143.22
1 5 1 41 03	Mobiliarios (Bienes de Larga Duración)	1,224,348.50
1 5 1 41 04	Maquinarias y Equipos (Bienes de Larga Duración)	12,755,011.66
1 5 1 41 05	Vehículos (Bienes de Larga Duración)	467,749.83
1 5 1 41 06	Herramientas (Bienes de Larga Duración)	81,141.54
1 5 1 41 07	Equipos Sistemas y Paquetes Informáticos	4,959,487.66
1 5 1 41 08	Bienes Artísticos y Culturales	14,000.00
1 5 1 41 09	Libros y Colecciones	184,371.11
1 5 1 41 11	Partes y Repuestos	35,032.92
1 5 1 42	Bienes Inmuebles para Inversión	7,595,122.07
1 5 1 42 02	Edificios Locales y Residencias (Bienes Inmuebles)	7,595,122.07
1 5 1 44	Bienes Biológicos para Inversión	9,900.00
1 5 1 44 12	Semovientes	9,900.00
1 5 1 45	Bienes Muebles no Depreciables para Inversión	348,039.32
1 5 1 45 03	Mobiliarios (Bienes Muebles no Depreciables)	267,036.55
1 5 1 45 04	Maquinarias y Equipos (Bienes Muebles no Depreciables)	30,167.35
1 5 1 45 06	Herramientas (Bienes Muebles no Depreciables)	3,629.12
1 5 1 45 07	Equipos Sistemas y Paquetes Informáticos	2,339.57
1 5 1 45 08	Bienes Artísticos Culturales y Bienes Deportivos y Símbolos Patrios	7,076.72
1 5 1 45 09	Libros y Colecciones	33,673.73
1 5 1 45 11	Partes y Repuestos	4,116.28
1 5 1 51	Obras de Infraestructura	0.00
1 5 1 51 07	Construcciones y Edificaciones	0.00
1 5 1 58	Transferencias para Inversión al Sector Público	0.00
1 5 1 58 03	A Empresas Públicas	0.00
1 5 1 92	Acumulación de Costos en Inversiones en Obras en Proceso	51,808,151.17
1 5 1 99	(-) Depreciación Acumulada Bienes de Inversión	7,546,602.35
1 5 1 99 02	(-) Depreciación Acumulada de Edificios Locales y Residencias	257,036.48
1 5 1 99 03	(-) Depreciación Acumulada de Mobiliarios	385,717.21
1 5 1 99 04	(-) Depreciación Acumulada de Maquinarias y Equipos	4,148,776.38
1 5 1 99 05	(-) Depreciación Acumulada de Vehículos	278,400.08
1 5 1 99 06	(-) Depreciación Acumulada de Herramientas	9,211.61
1 5 1 99 07	(-) Depreciación Acumulada de Equipos Sistemas y Paquetes Informáticos	2,460,690.64
1 5 1 99 11	(-) Depreciación Acumulada de Partes y Repuestos	6,769.95
1 5 1 98	(-) Aplicación a Gastos de Gestión	20,557,124.05
1 5 2	Inversiones en Programas en Ejecución	1,143,583.59
1 5 2 18	Indemnizaciones	0.00
1 5 2 18 06	Beneficio por Jubilación	0.00
1 5 2 32	Servicios Generales	0.00
1 5 2 32 03	Almacenamiento Embalaje Envase y Recarga de Extintores	0.00
1 5 2 32 04	Edición Impresión Reproducción Publicaciones Suscripciones Fotocopiado Traducción	0.00
1 5 2 32 39	Servicios de Membrecías	0.00
1 5 2 32 49	Eventos Públicos Promocionales	0.00
1 5 2 33	Traslados Instalaciones Viáticos y Subsistencias	0.00
1 5 2 33 01	Pasajes al Interior	0.00



Al 31 de diciembre del 2019
Expresado en Dólares

CON CIERRE CONTABLE

CUENTAS	DENOMINACION	EJERCICIO VIGENTE
15 2 33 02	Pasajes al Exterior	0.00
15 2 33 03	Viáticos y Subsistencias en el Interior	0.00
15 2 33 04	Viáticos y Subsistencias en el Exterior	0.00
15 2 34	Instalación Mantenimiento y Reparaciones	0.00
15 2 34 02	Gastos en Edificios Locales Residencias y Cableado Estructurado (Mantenimiento)	0.00
15 2 34 04	Gastos en Maquinaria y Equipos (Instalación Mantenimiento y Reparaciones)	0.00
15 2 35	Arrendamientos de Bienes	0.00
15 2 35 15	Arrendamiento de Bienes Biológicos	0.00
15 2 36	Contratación de Estudios e Investigaciones	0.00
15 2 36 06	Honorarios por Contratos Cíviles de Servicios	0.00
15 2 36 09	Investigación Profesional y Análisis de Laboratorio	0.00
15 2 37	Gastos en Informática	0.00
15 2 37 02	Arrendamiento y Licencias de Uso de Paquetes Informáticos	0.00
15 2 37 04	Mantenimiento y Reparación de Equipos y Sistemas Informáticos	0.00
15 2 38	Existencia de Bienes de Uso y Consumo para Inversión	0.00
15 2 38 02	Existencias de Vestuario Lencería Prendas de Protección carpas y Otros	0.00
15 2 38 04	Existencias de Materiales de Oficina	0.00
15 2 38 05	Existencias de Materiales de Aseo	0.00
15 2 38 07	Existencias de Materiales de Impresión Fotografía Reproducción y Publicaciones	0.00
15 2 38 10	Dispositivos Médicos para Laboratorio Clínico y Patológico	0.00
15 2 38 11	Existencias de Insumos Bienes Materiales y Suministros para la Construcción Electricidad	0.00
15 2 38 13	Existencia de Repuestos y Accesorios	0.00
15 2 38 19	Existencias de Adquisición de Accesorios e Insumos Químicos y Orgánicos	0.00
15 2 38 20	Existencias de Menaje de Cocina de Hogar Accesorios Descartables y Accesorios de	0.00
15 2 38 23	Alimentos Medicinas Productos Farmacéuticos Dispositivos Médicos de Aseo y Accesorios	0.00
15 2 38 26	Dispositivos Médicos de Uso General	0.00
15 2 39	Impuestos Tasas y Contribuciones	0.00
15 2 39 02	Tasas Generales Impuestos Contribuciones Permisos Licencias y Patentes	0.00
15 2 41	Bienes Muebles para Inversión	1,612,734.16
15 2 41 03	Mobiliarios (Bienes de Larga Duración)	21,170.98
15 2 41 04	Maquinarias y Equipos (Bienes de Larga Duración)	1,393,884.09
15 2 41 06	Herramientas (Bienes de Larga Duración)	10,474.82
15 2 41 07	Equipos Sistemas y Paquetes Informáticos	165,787.98
15 2 41 11	Partes y Repuestos	21,416.29
15 2 45	Bienes Muebles no Depreciables para Inversión	3,440.03
15 2 45 03	Mobiliarios (Bienes Muebles no Depreciables)	174.44
15 2 45 04	Maquinarias y Equipos (Bienes Muebles no Depreciables)	989.85
15 2 45 06	Herramientas (Bienes Muebles no Depreciables)	312.36
15 2 45 07	Equipos Sistemas y Paquetes Informáticos	1,482.52
15 2 45 08	Bienes Artísticos Culturales Bienes Deportivos y Símbolos Patrios	0.00
15 2 45 09	Libros y Colecciones	480.86
15 2 45 11	Partes y Repuestos	0.00
15 2 58	Transferencias para Inversión al Sector Público	0.00
15 2 58 03	A Empresas Públicas	0.00
15 2 92	Acumulación de Costos en Inversiones en Programas en Ejecución	21,612,578.90
15 2 99	(-) Depreciación Acumulada Bienes de Inversión	454,243.60
15 2 99 03	(-) Depreciación Acumulada de Mobiliarios	5,284.80
15 2 99 04	(-) Depreciación Acumulada de Maquinarias y Equipos	351,847.53
15 2 99 06	(-) Depreciación Acumulada de Herramientas	1,016.72
15 2 99 07	(-) Depreciación Acumulada de Equipos Sistemas y Paquetes Informáticos	94,530.73
15 2 99 11	(-) Depreciación Acumulada de Partes y Repuestos	1,563.82
15 2 98	(-) Aplicación a Gastos de Gestión	21,630,925.90
	OTROS	0.00
16 1	Propiedad Planta y Equipo de Administración para Regulación y Ajustes	0.00



CON CIERRE CONTABLE

CUENTAS	DENOMINACION	EJERCICIO VIGENTE
1 6 1 99	(-) Depreciación Acumulada	0.00
1 6 2	Propiedad Planta y Equipo de Producción para Regulación y Ajustes	0.00
1 6 2 99	(-) Depreciación Acumulada	0.00
1 6 3	Inversiones en Obras en Proceso para Regularización y Ajustes	0.00
1 6 3 99	(-) Depreciación Acumulada	0.00
1 6 4	Inversiones en Programas en Ejecución para Regularización y Ajustes	0.00
1 6 4 99	(-) Depreciación Acumulada	0.00
	PASIVO	10,422,633.48
	CORRIENTE	1,410,536.62
2 1 2	Depósitos y Fondos de Terceros	1,410,536.62
2 1 2 03	Fondos de Terceros	0.00
2 1 2 05	Anticipos por Bienes y Servicios	0.00
2 1 2 40	Descuentos y Retenciones Generados en Gastos - Administración Pública Central	1,402,974.00
2 1 2 50	Fondos a Otorgarse - Administración Pública Central	0.00
2 1 2 81	Depósitos y Fondos para el SRI	7,562.62
2 1 3	Cuentas por Pagar	0.00
2 1 3 51	Cuentas por Pagar Gastos en Personal	0.00
2 1 3 53	Cuentas por Pagar Bienes y Servicios de Consumo	0.00
2 1 3 56	Cuentas por Pagar Gastos Financieros	0.00
2 1 3 57	Cuentas por Pagar Otros Gastos	0.00
2 1 3 58	Cuentas por Pagar Transferencias y Donaciones Corrientes	0.00
2 1 3 71	Cuentas por Pagar Gastos en Personal para Inversión	0.00
2 1 3 73	Cuentas por Pagar Bienes y Servicios para Inversión	0.00
2 1 3 75	Cuentas por Pagar Obras Públicas	0.00
2 1 3 77	Cuentas por Pagar Otros Gastos de Inversión	0.00
2 1 3 78	Cuentas por Pagar Transferencias y Donaciones para Inversión	0.00
2 1 3 81	Cuentas por Pagar Impuesto al Valor Agregado	0.00
2 1 3 81 01	Cuentas por Pagar Impuesto al Valor Agregado Contribuyente Especial - Proveedor 100%	0.00
2 1 3 81 02	Cuentas por Pagar Impuesto al Valor Agregado Persona Natural - SRI 100%	0.00
2 1 3 81 03	Cuentas por Pagar Impuesto al Valor Agregado Bienes - Proveedor 70%	0.00
2 1 3 81 04	Cuentas por Pagar Impuesto al Valor Agregado Bienes - SRI 30%	0.00
2 1 3 81 05	Cuentas por Pagar Impuesto al Valor Agregado Servicios - Proveedor 30%	0.00
2 1 3 81 06	Cuentas por Pagar Impuesto al Valor Agregado Servicios - SRI 70%	0.00
2 1 3 81 07	Cuentas por Pagar Impuesto al Valor Agregado Facturado - Cobrado 100%	0.00
2 1 3 81 08	Cuentas Por Pagar Impuesto al Valor Agregado Sociedades - SRI 100%	0.00
2 1 3 81 09	Cuentas Por Pagar Impuesto al Valor Agregado Bienes Contribuyente Especial - SRI 10%	0.00
2 1 3 81 10	Cuentas Por Pagar Impuesto al Valor Agregado Bienes Contribuyente Especial -	0.00
2 1 3 81 11	Cuentas Por pagar Impuesto al Valor Agregado Servicios Contribuyente Especial - SRI	0.00
2 1 3 81 12	Cuentas Por Pagar impuesto al Valor Agregado Servicios Contribuyente Especial -	0.00
2 1 3 82	Cuentas por Pagar Depósitos y Fondos de Terceros del Año Anterior	0.00
2 1 3 82 01	Depósitos y Fondos de Terceros del Año Anterior - Depósitos de Intermediación	0.00
2 1 3 82 03	Depósitos y Fondos de Terceros del Año Anterior - Fondos de Terceros	0.00
2 1 3 82 05	Depósitos y Fondos de Terceros del Año Anterior - Anticipos por Bienes y Servicios	0.00
2 1 3 84	Cuentas por Pagar Inversiones en Bienes de Larga Duración	0.00
2 1 3 85	Cuentas por Pagar del Año Anterior	0.00
2 1 3 85 53	Cuentas por Pagar del Año Anterior - Bienes y Servicios de Consumo	0.00
2 1 3 85 58	Cuentas por Pagar del Año Anterior - Transferencias Corrientes	0.00
2 1 3 85 73	Cuentas por Pagar del Año Anterior - Bienes y Servicios para Inversión	0.00
2 1 3 85 81	Cuentas por Pagar del Año Anterior - Impuesto al Valor Agregado	0.00
2 1 3 85 87	Cuentas por Pagar del Año Anterior - Inversiones Financieras	0.00
2 1 3 96	Cuentas por Pagar Amortización de la Deuda Pública	0.00
2 1 3 98	Cuentas por Pagar de Años Anteriores	0.00
2 1 3 99	Cuentas por Pagar por Obligaciones no Reconocidas ni Pagadas en Años Anteriores	0.00
2 2 1	Títulos y Valores Temporales	0.00



CON CIERRE CONTABLE

CUENTAS	DENOMINACION	EJERCICIO VIGENTE
	NO CORRIENTE	9,012,096.86
	ENDEUDAMIENTO	3,804,615.61
2 2 2	Títulos y Valores Permanentes	0.00
2 2 3	Empréstitos	3,804,615.61
2 2 3 05	Créditos de Proveedores Internos	3,804,615.61
2 2 3 05 02	Créditos del Sector Público Financiero	3,804,615.61
	FINANCIEROS	5,207,481.25
2 2 4	Financieros	2,784,308.35
2 2 4 82	Depósitos y Fondos de Terceros de Año Anterior	1,047,098.61
2 2 4 82 03	Depósitos y Fondos de Terceros del Año Anterior ¿ Fondos de Terceros	0.00
2 2 4 82 05	Depósitos y Fondos de Terceros del Año Anterior ¿ Anticipos por Bienes y Servicios	0.00
2 2 4 82 12	Depósitos y Fondos de Terceros del Año Anterior - Regulación Cuentas de	0.00
2 2 4 82 50	Depósitos y Fondos de Terceros del Año Anterior ¿ Fondos a Otorgarse	1,047,098.61
2 2 4 82 61	Depósitos y Fondos de Terceros del Año Anterior - Acreedores por Conciliación Bancaria	0.00
2 2 4 85	Cuentas por Pagar del Año Anterior	1,737,209.74
2 2 4 85 53	Cuentas por Pagar del Año Anterior - Bienes y Servicios de Consumo	17,893.72
2 2 4 85 58	Cuentas por Pagar del Año Anterior - Transferencias Corrientes	57,940.00
2 2 4 85 73	Cuentas por Pagar del Año Anterior - Bienes y Servicios para Inversión	0.00
2 2 4 85 78	Cuentas por Pagar del Año Anterior - Transferencias para Inversión	1,000,000.00
2 2 4 85 81	Cuentas por Pagar del Año Anterior - Impuesto al Valor Agregado	269,559.29
2 2 4 85 84	Cuentas por Pagar del Año Anterior - Inversiones en Bienes de Larga Duración	378,032.15
2 2 4 85 86	Cuentas por Pagar del Año Anterior Impuesto al Valor Agregado Cobrado Año Anterior	13,784.58
2 2 4 85 87	Cuentas por Pagar del Año Anterior - Inversiones Financieras	0.00
2 2 4 87	Depósitos y Fondos de Terceros de Años Anteriores	0.00
2 2 4 87 01	Depósitos y Fondos de Terceros de Años Anteriores¿Depósitos de Intermediación	0.00
2 2 4 87 03	Depósitos y Fondos de Terceros de Años Anteriores ¿ Fondos de Terceros	0.00
2 2 4 87 05	Depósitos y Fondos de Terceros de Años Anteriores ¿ Anticipos por Bienes y Servicios	0.00
2 2 4 87 81	Depósitos y Fondos para el SRI de Años Anteriores	0.00
2 2 4 98	Cuentas por Pagar de Años Anteriores	0.00
2 2 4 98 01	Cuentas por Pagar de Años Anteriores	0.00
2 2 6	Depósitos y Fondos de Terceros de Años Anteriores	2,423,172.90
2 2 6 82	Depósitos y Fondos de Terceros de Año Anterior	1,434,702.04
2 2 6 82 01	Depósitos y Fondos de Terceros del Año Anterior¿Depósitos de Intermediación	0.00
2 2 6 82 03	Depósitos y Fondos de Terceros del Año Anterior ¿ Fondos de Terceros	1,127,644.80
2 2 6 82 05	Depósitos y Fondos de Terceros del Año Anterior ¿ Anticipos por Bienes y Servicios	307,057.24
2 2 6 82 12	Depósitos y Fondos de Terceros del Año Anterior - Regulación Cuentas de	0.00
2 2 6 82 61	Depósitos y Fondos de Terceros del Año Anterior - Acreedores por Conciliación Bancaria	0.00
2 2 6 82 81	Depósitos y Fondos para el SRI del Año Anterior	0.00
2 2 6 87	Depósitos y Fondos de Terceros de Años Anteriores	988,470.86
2 2 6 87 01	Depósitos y Fondos de Terceros de Años Anteriores¿Depósitos de Intermediación	0.00
2 2 6 87 03	Depósitos y Fondos de Terceros de Años Anteriores ¿ Fondos de Terceros	0.00
2 2 6 87 05	Depósitos y Fondos de Terceros de Años Anteriores ¿ Anticipos por Bienes y Servicios	988,470.85
2 2 6 87 61	Depósitos y Fondos de Terceros de Años Anteriores - Acreedores por Conciliación	0.01
2 2 6 87 81	Depósitos y Fondos para el SRI de Años Anteriores	0.00
	PROVISIONES	0.00
2 2 5	Créditos Diferidos	0.00
	PATRIMONIO	
	PATRIMONIO ACUMULADO	118,995,279.63
6 1 1	Patrimonio Público	125,831,712.41
6 1 1 03	Patrimonio Entidades Descentralizadas y Autónomas	125,831,712.41
6 1 1 88	(-) Donaciones Entregadas en Bienes Muebles e Inmuebles	0.00
6 1 1 99	Donaciones Recibidas en Bienes Muebles e Inmuebles	0.00
6 1 2	Reservas	0.00
6 1 8 01	Resultados de Ejercicios Anteriores	0.00



Ministerio de Finanzas
del Ecuador



REPUBLICA DEL ECUADOR

UNIVERSIDAD DE CUENCA
ESTADO DE SITUACION FINANCIERA

Al 31 de diciembre del 2019
Expresado en Dólares



CON CIERRE CONTABLE

CUENTAS	DENOMINACION	EJERCICIO VIGENTE
6 1 8 05	Resultado de Traslado de Entidades en el Periodo	0.00
6 1 9	(-) Disminución Patrimonial	0.00
6 1 9 94	(-) Disminución de Bienes Larga Duración	0.00
	Resultado del Ejercicio Vigente	(6,836,432.78)
	TOTAL PASIVO Y PATRIMONIO	129,417,913.11
	CUENTAS DE ORDEN	0.00


DIRECTOR FINANCIERO

ECON. JORGE LUIS PALACIOS R.


CONTADORA

CPA INÉS VANEGAS M.


RECTOR

ING. PABLO VANEGAS P.



Cuentas	Denominación	Ejercicio Actual
	RESULTADO DE EXPLOTACIÓN	3,411,367.56
624	Venta de Bienes y Servicios e Ingresos Operativos	3,411,367.56
62401	Ventas de Derivados de Petróleo	0.00
62402	Ventas de Productos y Materiales	180,053.26
6240201	Productos Agropecuarios y Forestales	175,591.26
6240204	Productos de Oficina Didácticos y Publicaciones	4,462.00
62403	Ventas no Industriales	3,231,314.30
6240399	Otros Servicios Técnicos y Especializados	3,231,314.30
62404	Ventas de Desechos y Residuos	0.00
62431	Ventas Internas de Petróleo (Traslado a Filiales)	0.00
62433	Ventas Internas de Derivados de Hidrocarburos (Traslado a Petrocomercial)	0.00
62436	Ventas de bienes producto de la actividad minera	0.00
638	(-) Costo de Ventas y Otros	0.00
63801	Costo de Ventas de Derivados de Petróleo	0.00
63802	Costo de Ventas de Productos y Materiales	0.00
63803	Costo de Ventas de no Industriales	0.00
63804	Costo de Ventas de Desechos y Residuos	0.00
62435	Exportaciones de Petróleo Crudo	0.00
63835	(-) Costo de Ventas de Petróleo Crudo	0.00
	RESULTADO DE OPERACIÓN	64,661,443.86
621	Impuestos	0.00
62101	Impuesto sobre la Renta Utilidades y Ganancias de Capital	0.00
62102	Impuesto Sobre la Propiedad	0.00
62103	Impuesto al Consumo de Bienes y Servicios	0.00
62104	Impuesto al Valor Agregado	0.00
62105	Impuesto sobre el Comercio Internacional	0.00
62106	Impuesto a la Actividad Hidrocarburífera	0.00
62107	Impuestos Diversos	0.00
622	Seguridad Social	0.00
62201	Aportaciones a la Seguridad Social.	0.00
623	Tasas y Contribuciones	5,892,754.77
62301	Tasas Generales	5,892,754.77



Cuentas	Denominación	Ejercicio Actual
6230108	Prestación de Servicios	555,872.28
6230127	Matrículas Pensiones y Otros Derechos en Educación	5,336,882.49
62302	Tasas Portuarias y Aeroportuarias	0.00
62303	Tasas por Derechos	0.00
62304	Contribuciones	0.00
631	(-) Gastos en Inversiones Públicas	5,502,697.38
63151	Inversiones de Desarrollo Social	5,203,663.27
63152	Inversiones en Actividades de Fomento	0.00
63153	Inversiones en Bienes Nacionales de Uso Público	0.00
63154	Inversiones en Existencias Nacionales de Uso Público	299,034.11
63155	Inversiones en Exploración y Evaluación de Recursos	0.00
632	(-) Prestaciones a la Seguridad Social	0.00
63201	Pensiones y Prestaciones	0.00
63202	Subsidios	0.00
63203	Atención Médica Prestadores Internos	0.00
63204	Atención Médica Prestadores Externos	0.00
63205	Gastos Prestacionales por Otros Conceptos	0.00
633	(-) Gastos en Remuneraciones	52,379,450.96
63301	Remuneraciones Básicas	26,032,869.39
6330105	Remuneraciones Unificadas	5,766,357.34
6330106	Salarios Unificados	1,335,311.95
6330108	Remuneración Mensual Unificada de Docentes del Magisterio y Docentes e Investigadores Universitarios	18,931,200.10
63302	Remuneraciones Complementarias	4,067,290.75
6330203	Decimotercer Sueldo	3,361,542.44
6330204	Decimocuarto Sueldo	705,748.31
63303	Remuneraciones Compensatorias	143,593.05
6330304	Compensación por Transporte	16,289.50
6330306	Alimentación	127,303.55
63304	Subsidios	24,601.75
6330401	Por Cargas Familiares	8,933.31
6330408	Subsidio de Antigüedad	15,668.44
63305	Remuneraciones Temporales	14,793,526.05



Cuentas	Denominación	Ejercicio Actual
6330509	Horas Extraordinarias y Suplementarias	161,722.83
6330510	Servicios Personales por Contrato	14,594,590.72
6330512	Subrogación	4,559.78
6330513	Encargos	32,652.72
63306	Aportes Patronales a la Seguridad Social	6,975,722.13
6330601	Aporte Patronal	3,805,976.37
6330602	Fondo de Reserva	3,169,745.76
63307	Indemnizaciones	341,847.84
6330704	Compensación por Desahucio	41,201.78
6330707	Compensación por Vacaciones no Gozadas por Cesación de Funciones	42,049.06
6330709	Por Renuncia Voluntaria	258,597.00
634	(-) Gastos en Bienes y Servicios de Consumo	11,873,850.33
63401	Servicios Básicos	899,848.51
6340101	Agua Potable	164,976.21
6340102	Agua de Riego	616.80
6340104	Energía Eléctrica	233,861.33
6340105	Telecomunicaciones	494,047.40
6340106	Servicios de Correo	6,346.77
63402	Servicios Generales	3,179,329.70
6340201	Transporte de Personal	86,043.38
6340202	Fletes y Maniobras	29,320.97
6340203	Almacenamiento Embalaje Envase y Recarga de Extintores	4,327.96
6340204	Edición Impresión Reproducción Publicaciones Suscripciones Fotocopiado Traducción Empastado Enmarcación	120,750.91
6340205	Espectáculos Culturales y Sociales	15,033.83
6340207	Difusión Información y Publicidad	131,158.05
6340208	Servicios de Seguridad y Vigilancia	1,701,220.03
6340209	Servicios de Aseo Lavado de Vestimenta de Trabajo Fumigación Desinfección y Limpieza de las Instalaciones	876,725.61
6340210	Servicios de Guardería	96,433.52
6340221	Servicios Personales Eventuales sin Relación de Dependencia	9,832.20
6340239	Servicios de Membrecías	39,580.01
6340246	Servicios de Identificación Marcación Autenticación Rastreo Monitoreo Seguimiento y/o Trazabilidad	7,764.86
6340248	Eventos Oficiales	35.00



Cuentas	Denominación	Ejercicio Actual
6340249	Eventos Públicos Promocionales	61,103.37
63403	Traslados Instalaciones Viáticos y Subsistencias	753,147.90
6340301	Pasajes al Interior	109,967.40
6340302	Pasajes al Exterior	337,438.92
6340303	Viáticos y Subsistencias en el Interior	35,218.19
6340304	Viáticos y Subsistencias en el Exterior	126,312.55
6340307	Gastos para la Atención a Delegados Extranjeros y Nacionales. Deportistas Entrenadores y Cuerpo	144,210.84
63404	Téc Instalación Mantenimiento y Reparaciones	607,588.54
6340402	Edificios Locales Residencias y Cableado Estructurado (Instalación Mantenimiento y Reparaciones)	340,647.71
6340403	Gastos en Mobiliarios (Instalación Mantenimiento y Reparaciones)	12,864.97
6340404	Gastos en Maquinarias y Equipos (Instalación Mantenimiento y Reparaciones)	185,882.38
6340405	Gastos en Vehículos (Instalación Mantenimiento y Reparaciones)	66,482.12
6340406	Gastos en Herramientas (Instalación Mantenimiento y Reparaciones)	505.00
6340418	Mantenimiento de Áreas Verdes y Arreglo de Vías Internas	895.00
6340425	Instalación, Readec, Montaje de Exposiciones, Mantenimiento y Rep de Espacios y Bienes Culturales	311.36
63405	Arrendamientos de Bienes	95,034.88
6340502	Arrendamiento de Edificios Locales Residencias Parqueaderos Casilleros Judiciales y Bancarios	41,916.25
6340503	Arrendamientos de Mobiliarios	5,675.32
6340504	Arrendamientos de Maquinarias y Equipos	47,443.31
63406	Contratación de Estudios e Investigaciones	4,716,976.03
6340601	Consultoría Asesoría e Investigación Especializada	208,765.62
6340606	Honorarios por Contratos Civiles de Servicios	4,405,983.22
6340607	Servicios Técnicos Especializados	336.00
6340609	Investigación Profesional y Análisis de Laboratorio	5,226.46
6340612	Capacitación a Servidores Públicos	85,224.73
6340613	Capacitación para la Ciudadanía en General	11,440.00
63407	Gastos en Informática	214,438.27
6340702	Arrendamiento y Licencias de Uso de Paquetes Informáticos	74,860.39
6340703	Arrendamiento de Equipos Informáticos	114,986.63
6340704	Mantenimiento y Reparación de Equipos y Sistemas Informáticos	24,591.25
63408	Bienes de Uso y Consumo Corriente	1,407,486.50
6340801	Alimentos y Bebidas	139,902.47



Cuentas	Denominación	Ejercicio Actual
6340802	Vestuario Lencería Prendas de Protección y Accesorios para Uniformes Militares y Policías	133,105.46
6340803	Combustibles y Lubricantes	50,798.67
6340804	Materiales de Oficina	23,383.96
6340805	Materiales de Aseo	69,429.88
6340807	Materiales de Impresión Fotografía Reproducción y Publicaciones	111,423.15
6340809	Existencias de Medicamentos	9,892.37
6340810	Dispositivos Médicos para Laboratorio Clínico y Patológico	48,415.01
6340811	Insumos Bienes Materiales y Suministros para la Construcción Eléctricos Plomería Carpintería	318,709.30
6340812	Señaliz Materiales Didácticos	27,154.66
6340813	Repuestos y Accesorios	110,818.55
6340814	Suministros para Actividades Agropecuarias Pesca y Caza	67,134.61
6340819	Adquisición de Accesorios e Insumos Químicos y Orgánicos	80,676.11
6340820	Menaje de Cocina de Hogar Accesorios Descartables y Accesorios de Oficina	25,954.59
6340823	Alimentos Medicinas Productos Farmacéuticos Dispositivos Médicos de Aseo y Accesorios para Sanidad A	31,916.17
6340824	Insumos Bienes y Materiales para la Producción de Programas de Radio y Televisión Eventos Culturales	629.73
6340826	Alimentos Medicinas Productos Farmacéuticos Dispositivos Médicos de Aseo y Accesorios para Sanidad A	53,011.77
6340829	Insumos Bienes Materiales y Suministros para Investigación	174.72
6340832	Existencias de Dispositivos Médicos para Odontología	104,955.32
63410	Materiales y Equipos para la Defensa y Seguridad Pública	0.00
63411	Otros Gastos Corrientes	0.00
63445	Bienes Muebles no Depreciables	0.00
63446	Bienes Biológicos no Depreciables	0.00
63447	Gastos en Intangibles	0.00
635	(-) Gastos Financieros y Otros	663,514.73
63501	Impuestos Tasas y Contribuciones	341,935.19
6350102	Tasas Generales Impuestos Contribuciones Permisos Licencias y Patentes	115,171.27
6350103	Tasas Portuarias y Aeroportuarias	88.84
6350104	Contribuciones Especiales y de Mejora	226,675.08
63504	Seguros Comisiones Financieras y Otros	321,579.54
6350401	Seguros	293,250.33
6350403	Comisiones Bancarias	11,650.89
6350406	Costas Judiciales Trámites Notariales Legalizaciones de Documentos y Arreglos Extrajudiciales	16,611.11



Cuentas	Denominación	Ejercicio Actual
6350418	Intereses por Mora Patronal al IESS	67.21
63505	Dietas	0.00
637	(-) Obligaciones no Reconocidas de Ejercicios Anteriores	134,685.23
63799	Obligaciones no Reconocidas ni Pagadas en Ejercicios Anteriores	134,685.23
6379901	Obligaciones de Ejercicios Anteriores por Gastos en Personal	134,685.23
	TRANSFERENCIAS NETAS	69,474,611.14
626	Transferencias Recibidas	73,326,223.59
62601	Transferencias y Donaciones Corrientes del Sector Público	12,149,152.74
6260101	Del Presupuesto General del Estado	12,123,487.00
6260103	De Empresas Públicas	25,665.74
62602	Donaciones Corrientes del Sector Privado Interno	4,050.00
6260203	Del Sector Privado Financiero	4,050.00
62603	Donaciones Corrientes del Sector Externo	0.00
62604	Aportes y Participaciones Corrientes del Sector Público	0.00
62605	Subsidios	0.00
62606	Aportes y Participaciones Corrientes de Gobiernos Autónomos Descentralizados y Regímenes Especiales	0.00
62607	Participaciones Corrientes de la Fuente Fiscal del Presupuesto del Gobierno Central en los Ingresos	0.00
62608	Participaciones Corrientes de los Entes Públicos en los Ingresos Petroleros	0.00
62609	Participaciones Corrientes del Sector Público en Preasignaciones	53,382,028.00
6260901	Participaciones Corrientes en Preasignaciones Establecidas por Ley	53,382,028.00
62610	Transferencias Corrientes a la Seguridad Social	0.00
62611	De Fondos de Contingencia	0.00
62621	Transferencias y Donaciones de Capital e Inversión del Sector Público	0.00
62622	Donaciones de Capital del Sector Privado Interno	0.00
62623	Donaciones de Capital del Exterior	0.00
62624	Aportes y Participaciones de Capital del Sector Público	0.00
62626	Aportes y Participaciones de Capital e Inversión a los Gobiernos Autónomos Descentralizados y Régime	0.00
62627	Participaciones de Capital de la Fuente Fiscal del Presupuesto del Gobierno Central en los Ingresos	0.00
62628	Participaciones de Capital de los Entes Financieros en los Ingresos Petroleros	0.00
62629	Participaciones de Capital del Sector Público en Preasignaciones	0.00
62630	Compensación del IVA	7,790,992.85
6263008	Del Presupuesto General del Estado a Universidades y Escuelas Politécnicas Públicas.	7,790,992.85



Al 31 de Diciembre del 2019

Expresado en Dólares

Cuentas	Denominación	Ejercicio Actual
62631	Participaciones de los Ingresos de Capital de la Fuente Fiscal de Presupuesto General del Estado	0.00
62632	Sobre ajustes a contratos de explotación de recursos naturales no renovables.	0.00
636	(-) Transferencias Entregadas	3,851,612.45
63601	Transferencias Corrientes al Sector Público	253,704.56
6360103	A Empresas Públicas	253,704.56
63602	Transferencias Corrientes al Sector Privado Interno	2,621,254.69
6360204	Al Sector Privado no Financiero	10,940.94
6360208	Becas y Ayudas Económicas	72,134.06
6360209	A Jubilados Patronales	2,538,179.69
63603	Donaciones Corrientes al Exterior	0.00
63604	Participaciones Corrientes al Sector Público	0.00
63605	Subsidios	0.00
63606	Aportes y Participaciones Corrientes a Gobiernos Autónomos Descentralizados y Regímenes Especiales	0.00
63607	Participaciones Corrientes en los Ingresos Petroleros a favor de la Fuente Fiscal del Presupuesto de	0.00
63608	Por participaciones Corrientes de los Entes Públicos y Privados en los Ingresos Petroleros	0.00
63609	Por Participaciones Corrientes de los Entes Públicos y Privados en Ingresos Preasignados	0.00
63610	Transferencias para Inversión al Sector Público	0.00
63611	Fondo de Contingencias	976,653.20
6361106	Becas	976,653.20
63613	Transferencias y Donaciones de Inversión al Exterior	0.00
63614	Aportes y Participaciones al Sector Público	0.00
63615	Subsidios E Incentivos Económicos de Inversión	0.00
63616	Aportes y Participaciones para Inversión a Gobiernos Autónomos Descentralizados y Regímenes Especial	0.00
63617	Participaciones de Capital en los Ingresos Petroleros a Favor de la Fuente Fiscal del Presupuesto de	0.00
63618	Por Participaciones de Capital de los Entes Públicos y Privados en los Ingresos Petroleros	0.00
63619	Por Participaciones para Inversión de los Entes Públicos y Privados en Ingresos Preasignados	0.00
63620	Transferencias por Convenios Internacionales	0.00
63621	Pensiones a Héroes y Heroínas Nacionales	0.00
63622	Transferencias y Donaciones de Capital al Sector Privado Interno	0.00
63624	Aportes y Participaciones de Capital al Sector Público	0.00
63626	Aportes y Participaciones para Capital e Inversión a Gobiernos Autónomos Descentralizados y Regímene	0.00
63627	Participaciones de Capital en los Ingresos Petroleros a Favor de la Fuente Fiscal del Presupuesto de	0.00



Cuentas	Denominación	Ejercicio Actual
63629	Por Participaciones de Capital de los Entes Públicos y Privados en Ingresos Preasignados	0.00
63630	Transferencias de Capital por Reintegros del IVA	0.00
63631	Transferencias Corrientes a la Seguridad Social	0.00
	RESULTADO FINANCIERO	90,480.22
625	Rentas de Inversiones y Otros	362,510.23
62501	Rentas de Inversiones	0.00
62502	Rentas de Arrendamientos de Bienes	360,480.12
6250202	Rentas de Edificios Locales y Residencias	169,968.87
6250299	Otras Rentas de Arrendamientos de Bienes	190,511.25
62503	Intereses por Mora	1,851.78
6250306	Transacciones Comerciales	1,851.78
62504	Multas	178.33
6250404	Incumplimientos de Contratos	122.23
6250499	Otras Multas	56.10
62506	Utilidad en venta de bienes	0.00
635	(-) Gastos Financieros y Otros	272,030.01
63502	Intereses y Otros Cargos Deuda Pública Interna	272,030.01
6350202	Intereses al Sector Público no Financiero	272,030.01
63503	Intereses y Otros Cargos Deuda Pública Externa	0.00
63507	Intereses Descuentos Comisiones y Otros Cargos en Títulos y Valores	0.00
63508	Costos Financieros por Venta Anticipada de Petróleo	0.00
63509	Gastos Financieros por Disminución	0.00
	OTROS INGRESOS Y GASTOS	15,151,447.84
624	VENTA DE BIENES Y SERVICIOS	24,626.00
62406	Ventas por Prestación de Servicios de Salud	0.00
62407	Ventas de Inmobiliarios	0.00
62421	Ventas de Bienes Muebles de Administración	0.00
62422	Ventas de Bienes Muebles de Producción	0.00
62423	Ventas de Inmuebles de Administración	0.00
62424	Ventas de Inmuebles de Producción	0.00
62425	Ventas de Activos Biológicos de Administración	24,626.00
6242512	Ventas de Semovientes	24,626.00



Cuentas	Denominación	Ejercicio Actual
62426	Ventas de Bienes Biológicos de Producción	0.00
62427	Ventas de Intangibles	0.00
638	(-) Costo de Ventas y Diferidos	15,096.00
63807	Costo de Ventas de Existencias de Inmobiliarios	0.00
63808	Costo de Ventas de Instrumental Medico Menor Insumos Médicos y Medicinas	0.00
63821	Costo de Ventas de Bienes Muebles de Administración	15,096.00
63822	Costo de Ventas de Inmuebles de Producción	0.00
63823	Costo de Ventas de Bienes Inmuebles de Administración	0.00
63824	Costo de Ventas de Inmuebles de Producción	0.00
63825	Costo de Ventas de Bienes Biológicos de Administración	0.00
63826	Costo de Ventas de Bienes Biológicos de Producción	0.00
63827	Costo de Ventas de Intangibles	0.00
63837	Costos de Comercialización y Distribución	0.00
63838	Costos de Ventas de Servicios	0.00
63839	Costos de Producción	0.00
638	(-) Depreciaciones Amortizaciones y Otros	12,651,816.47
63851	Depreciación de Bienes de Administración	10,526,735.42
63852	Depreciación de Bienes de Inversión	2,125,081.05
63853	Amortización de Intangibles	0.00
63854	Amortización de Incobrables	0.00
63855	Depreciación de Bienes de Infraestructura	0.00
63856	Depreciación de Bienes Concesionados	0.00
63857	Amortización en Gastos de Inversión	0.00
63891	Costo de Perdidas en Activos Financieros	0.00
63892	Costo de Perdidas en Existencias	0.00
63893	Costo de Perdidas en Bienes de Larga Duración	0.00
63898	Pérdida por Deterioro	0.00
625	RENTAS DE INVERSIONES Y OTROS	64,171.32
62521	Garantías y Fianzas	0.00
62522	Indemnizaciones y Valores no Reclamados	13,448.57
6252201	Indemnizaciones por Siniestros	13,448.57
62523	Rernates de Bienes y Especies	0.00



Cuentas	Denominación	Ejercicio Actual
62524	Otros Ingresos no Clasificados	50,722.75
6252407	Devolución de disponibilidades	31,547.43
6252499	Otros no Especificados	19,175.32
62525	Ingresos por Chatarrización	0.00
629	ACTUALIZACIONES Y AJUSTES DE INGRESOS	3,228,006.04
62951	Actualización de Activos	2,614,872.87
62952	Ajustes de Ejercicios Anteriores	138,230.17
62953	Actualización Pasivo Deuda Pública	0.00
62996	Traslado Rendimientos de Filiales y otros	0.00
62997	Donaciones Recibidas en Inventarios	0.00
62999	Donaciones Recibidas en Bienes Muebles e Inmuebles	474,903.00
639	(-) ACTUALIZACIONES Y AJUSTES DE GASTOS	5,801,338.73
63951	Actualización de Pasivos	0.00
63952	Actualización del Patrimonio	5,718,955.78
63953	Ajustes de Ejercicios Anteriores	10,000.00
63987	Donaciones Entregadas en Inventarios	0.00
63988	Donaciones Entregadas en Bienes Muebles e Inmuebles	26,331.43
63992	Gasto por Pérdida de Activos Financieros	0.00
63993	Gasto por Pérdida de Inventarios	15,311.97
63994	Gasto por Pérdida de Activos Fijos	30,739.55
63996	Traslado Pérdidas de Filiales y otros	0.00
RESULTADO DEL EJERCICIO VIGENTE: Superavit / Déficit (-)		6,836,432.78



DIRECTOR FINANCIERO

ECON. JORGE LUIS PALACIOS R.



CONTADORA

CPA INÉS VANEGAS M.



RECTOR

ING. PABLO VANEGAS P.



CON CIERRE CONTABLE

CUENTAS	DENOMINACION	EJERCICIO VIGENTE
	ACTIVO	136,645,732.50
	CORRIENTE	27,970,769.61
1 1 1	Efectivo y Equivalente de Efectivo	27,600,856.65
1 1 1 02	Banco Central del Ecuador Cuenta Corriente Única - CCU	25,811,237.14
1 1 1 02 01	Recursos Fiscales	25,811,237.14
1 1 1 04	Banco Central del Ecuador Fondos de Préstamos y Donaciones - TE	1,789,619.51
1 1 2	Anticipo de Fondos	277,527.66
1 1 2 05	Anticipos a Proveedores de Bienes y/o Servicios	0.00
1 1 2 13	Fondos de Reposición	0.00
1 1 2 13 01	Caja Chica Institucional	0.00
1 1 2 13 03	Fondo Rotativo Institucional	0.00
1 1 2 13 04	Fondos Rotativos en Proyectos y Programas	0.00
1 1 2 15	Fondos a Rendir Cuentas	0.00
1 1 2 15 01	Anticipos de Viáticos Pasajes y Otros de Viaje Institucionales	0.00
1 1 2 30	Anticipos a Contratos de Años Anteriores por Regular	0.00
1 1 2 32	Anticipos a Proveedores de Años Anteriores por Regular	0.00
1 1 2 40	Descuentos y Retenciones Generados en Ingresos	131.15
1 1 2 50	Por Recuperación de Fondos	0.00
1 1 2 81	Anticipos de Fondos por pagos al SRI	277,396.51
1 1 3	Cuentas por Cobrar	0.00
1 1 3 13	Cuentas por Cobrar Tasas y Contribuciones	0.00
1 1 3 14	Cuentas por Cobrar Venta de Bienes y Servicios	0.00
1 1 3 17	Cuentas por Cobrar Rentas de Inversiones y Multas	0.00
1 1 3 18	Cuentas por Cobrar Transferencias y Donaciones Corrientes	0.00
1 1 3 19	Cuentas por Cobrar Otros Ingresos	0.00
1 1 3 24	Cuentas por Cobrar Venta de Activos no Financieros	0.00
1 1 3 28	Cuentas por Cobrar Transferencias y Donaciones de Capital e Inversión	0.00
1 1 3 81	Cuentas por Cobrar Impuesto al Valor Agregado	0.00
1 1 3 81 01	Cuentas por Cobrar Impuesto al Valor Agregado - Compras	0.00
1 1 3 81 02	Cuentas por Cobrar Impuesto al Valor Agregado y Ventas	0.00
1 1 3 82	Cuentas por Cobrar Anticipos de Fondos de Años Anteriores	0.00
1 1 3 82 21	Cuentas por Cobrar Años Anteriores Egresos Realizados por Recuperar	0.00
1 1 3 85	Cuentas por Cobrar del Año Anterior	0.00
1 1 3 85 13	Cuentas por Cobrar del Año Anterior Tasas y Contribuciones	0.00
1 1 3 85 14	Cuentas por Cobrar del Año Anterior Venta de Bienes y Servicios	0.00
1 1 3 85 17	Cuentas por Cobrar del Año Anterior Renta de Inversiones y Multas	0.00
1 1 3 85 86	Cuentas por Cobrar del Año Anterior Impuesto al Valor Agregado-Ventas	0.00
1 1 3 97	Cuentas por Cobrar Anticipos de Fondos de Años Anteriores	0.00
1 2 1	Inversiones Temporales	5,700.00
1 2 1 07	Inversiones en Valores	5,700.00
1 2 1 07 06	Participaciones de Capital	5,700.00
1 2 9	Inversiones Temporales Recibidas en Dación de Pago	0.00
1 3 1	Inventarios para Consumo Corriente	86,685.30
1 3 1 01	Existencias de Bienes de Uso y Consumo Corriente	86,685.30
1 3 1 01 01	Existencias de Alimentos y Bebidas	0.00
1 3 1 01 02	Existencias de Vestuario Lencería Prendas de Protección y Accesorios para Uniformes	0.00
1 3 1 01 03	Existencias de Combustibles y Lubricantes	0.00
1 3 1 01 04	Existencias de Materiales de Oficina	61,824.23
1 3 1 01 05	Existencias de Materiales de Aseo	8,311.01
1 3 1 01 07	Existencias de Materiales de Impresión Fotografía Reproducción y Publicaciones	15,591.37
1 3 1 01 09	Existencias de Medicamentos	0.00
1 3 1 01 10	Dispositivos Médicos para Laboratorio Clínico y Patológico	0.00
1 3 1 01 11	Materiales de Insumos Bienes Materiales y Suministros para la Construcción Eléctricos	935.45
1 3 1 01 12	Existencias de Materiales Didácticos	0.00

Al 31 de diciembre del 2020
Expresado en Dólares

CON CIERRE CONTABLE

CUENTAS	DENOMINACION	EJERCICIO VIGENTE
1310113	Existencias de Repuestos y Accesorios	0.00
1310114	Existencias para Actividades Agropecuarias Pesca y Caza	23.24
1310117	Existencias de productos Agrícolas por Excedente o Escases de Producción	0.00
1310119	Adquisición de Accesorios e Insumos Químicos y Orgánicos	0.00
1310123	Alimentos Medicinas Productos Farmacéuticos Dispositivos Médicos de Aseo y	0.00
1310126	Dispositivos Médicos de Uso General	0.00
1310129	Insumos Bienes Materiales y Suministros para Investigación	0.00
1310132	Existencias de Dispositivos Médicos para Odontología	0.00
132	Inventarios para Producción	0.00
	NO CORRIENTE	108,674,962.89
	INVERSIONES	100,000.00
122	Inversiones Permanentes en Títulos y Valores	100,000.00
12205	Inversiones en Títulos y Valores	100,000.00
1220506	Participaciones de Capital	100,000.00
123	Inversiones en Prestamos y Anticipos	0.00
	DEUDORES FINANCIEROS	4,537,159.11
124	Deudores Financieros	4,537,159.11
12404	Recuperación por Pérdida de Recursos Públicos	39,094.01
1240401	Recuperación por Pérdida de Recursos Públicos a Servidores	39,094.01
12482	Anticipos de Fondos de Años Anteriores	150.00
1248221	Egresos Realizados por Recuperar de Años Anteriores	0.00
1248283	Cuentas por Cobrar Anticipos de Fondos Años Anteriores de Años Anteriores	150.00
12483	Cuentas por Cobrar de Años Anteriores	1,104,747.35
1248313	Cuentas por Cobrar Años Anteriores Tasas y Contribuciones	123,180.87
1248314	Cuentas por Cobrar Años Anteriores Venta de Bienes y Servicios	939,197.65
1248317	Cuentas por Cobrar Años Anteriores Renta de Inversiones y Multas	19,523.44
1248386	Cuentas por Cobrar Años Anteriores Impuesto al Valor Agregado-Ventas	22,845.39
12485	Cuentas por Cobrar del Año Anterior	890,343.36
1248513	Cuentas por Cobrar del Año Anterior Tasas y Contribuciones	221,317.17
1248514	Cuentas por Cobrar del Año Anterior Venta de Bienes y Servicios	576,885.37
1248517	Cuentas por Cobrar del Año Anterior Renta de Inversiones y Multas	22,854.38
1248581	Cuentas por Cobrar del Año Anterior Impuesto al Valor Agregado Compras	27.00
1248586	Cuentas por Cobrar del Año Anterior Impuesto al Valor Agregado-Ventas	69,259.44
12497	Anticipos de Fondos de Años Anteriores	2,502,824.39
1249703	Anticipos por Devengar de Ejercicios Anteriores - Construcción de Obras	777,052.32
1249705	Anticipos por Devengar de Ejercicios Anteriores - Compra de Bienes y/o Servicios	1,725,772.07
	OTROS ACTIVOS FINANCIEROS	0.00
125	Servicios y Otros Pagos Diferidos	0.00
12531	Prepagos de Seguros Costos Financieros y Otros Gastos - Corrientes	0.00
1253101	Prepagos de Seguros	0.00
12599	(-) Amortización Acumulada	0.00
126	Cuentas de Dudosa Recuperación	0.00
12699	(-) Provisiones para Incobrables	0.00
128	Inversiones en Prestamos y Anticipos Recibidos en Dación de Pagos	0.00
	INVERSIONES EN BIENES DE LARGA DURACIÓN	33,531,604.51
141	Propiedad Planta y Equipo de Administración	33,531,604.51
14101	Bienes Muebles	14,832,007.81
1410103	Mobiliarios (Bienes de Larga Duración)	1,685,920.14
1410104	Maquinarias y Equipos (Bienes de Larga Duración)	7,971,754.57
1410105	Vehículos (Bienes de Larga Duración)	722,003.44
1410106	Herramientas (Bienes de Larga Duración)	60,092.79
1410107	Equipos Sistemas y Paquetes Informáticos	4,119,912.91
1410108	Bienes Artísticos y Culturales	177,761.66
1410109	Libros y Colecciones	37,405.43



CON CIERRE CONTABLE

CUENTAS	DENOMINACION	EJERCICIO VIGENTE
1410111	Partes y Repuestos	57,156.87
14103	Bienes Inmuebles	132,583,576.63
1410301	Terrenos (Bienes Inmuebles)	7,353,358.53
1410302	Edificios Locales y Residencias (Bienes Inmuebles)	125,230,218.10
14105	Bienes Biológicos	594,692.00
1410512	Semovientes	27,588.00
1410513	Bosques	567,104.00
14199	(-) Depreciación Acumulada	114,478,671.93
1419902	(-) Depreciación Acumulada de Edificios Locales y Residencias	102,611,904.63
1419903	(-) Depreciación Acumulada de Mobiliarios	1,331,241.65
1419904	(-) Depreciación Acumulada de Maquinarias y Equipos	6,208,470.46
1419905	(-) Depreciación Acumulada de Vehículos	649,278.11
1419906	(-) Depreciación Acumulada de Herramientas	515.07
1419907	(-) Depreciación Acumulada de Equipos Sistemas y Paquetes Informáticos	3,674,947.84
1419911	(-) Depreciación Acumulada de Partes y Repuestos	2,314.17
142	Propiedad Planta y Equipo de Producción	0.00
14299	(-) Depreciación Acumulada	0.00
143	Bienes de Infraestructura	0.00
14399	(-) Depreciación Acumulada	0.00
144	Bienes de Proyectos	0.00
14499	(-) Depreciación Acumulada	0.00
145	Bienes de Programas	0.00
14599	(-) Depreciación Acumulada	0.00
146	INMOBILIAR-Bienes Muebles e Inmuebles recibidos	0.00
14699	(-)INMOBILIAR-Depreciación Acumulada	0.00
147	Bienes Declarados en Real Propiedad	0.00
14799	(-) Depreciación Acumulada	0.00
148	Bienes Concesionados	0.00
14899	(-) Depreciación Acumulada	0.00
149	Activos Intangibles	0.00
14997	(-) Amortización Acumulada	0.00
	INVERSIONES EN PROYECTOS Y PROGRAMAS	70,506,199.27
133	Inversiones en Productos en Procesos	0.00
134	Existencias de Bienes de Uso y Consumo para Inversión	0.00
135	Inversiones en Comercialización y Distribución	0.00
151	Inversiones en Obras en Proceso	69,503,217.22
15134	Instalación Mantenimiento y Reparaciones	0.00
1513402	Gastos en Edificios Locales Residencias y Cableado Estructurado (Instalación	0.00
15135	Arrendamientos de Bienes	0.00
1513505	Arrendamiento de Vehículos	0.00
15136	Contratación de Estudios e Investigaciones	0.00
1513601	Consultoría Asesoría e Investigación Especializada	0.00
1513606	Honorarios por Contratos Civiles de Servicios	0.00
15138	Existencia de Bienes de Uso y Consumo para Inversión	0.00
1513811	Existencias de Insumos Bienes Materiales y Suministros para la Construcción Electricidad	0.00
15141	Bienes Muebles para Inversión	20,018,461.31
1514103	Mobiliarios (Bienes de Larga Duración)	1,233,238.96
1514104	Maquinarias y Equipos (Bienes de Larga Duración)	13,011,232.29
1514105	Vehículos (Bienes de Larga Duración)	467,749.83
1514106	Herramientas (Bienes de Larga Duración)	94,571.54
1514107	Equipos Sistemas y Paquetes Informáticos	4,958,193.66
1514108	Bienes Artísticos y Culturales	34,336.00
1514109	Libros y Colecciones	184,802.11
1514111	Partes y Repuestos	34,336.92



CON CIERRE CONTABLE

CUENTAS	DENOMINACION	EJERCICIO VIGENTE
1 5 1 42	Bienes Inmuebles para Inversión	5,872,820.81
1 5 1 42 02	Edificios Locales y Residencias (Bienes Inmuebles)	5,872,820.81
1 5 1 44	Bienes Biológicos para Inversión	6,900.00
1 5 1 44 12	Semovientes	6,900.00
1 5 1 45	Bienes Muebles no Depreciables para Inversión	0.00
1 5 1 45 03	Mobiliarios (Bienes Muebles no Depreciables)	0.00
1 5 1 45 04	Maquinarias y Equipos (Bienes Muebles no Depreciables)	0.00
1 5 1 45 06	Herramientas (Bienes Muebles no Depreciables)	0.00
1 5 1 45 07	Equipos Sistemas y Paquetes Informáticos	0.00
1 5 1 45 08	Bienes Artísticos Culturales y Bienes Deportivos y Símbolos Patrios	0.00
1 5 1 45 09	Libros y Colecciones	0.00
1 5 1 45 11	Partes y Repuestos	0.00
1 5 1 51	Obras de Infraestructura	0.00
1 5 1 51 07	Construcciones y Edificaciones	0.00
1 5 1 92	Acumulación de Costos en Inversiones en Obras en Proceso	53,200,305.03
1 5 1 99	(-) Depreciación Acumulada Bienes de Inversión	9,595,269.93
1 5 1 99 02	(-) Depreciación Acumulada de Edificios Locales y Residencias	389,536.97
1 5 1 99 03	(-) Depreciación Acumulada de Mobiliarios	494,861.17
1 5 1 99 04	(-) Depreciación Acumulada de Maquinarias y Equipos	5,293,818.60
1 5 1 99 05	(-) Depreciación Acumulada de Vehículos	318,040.19
1 5 1 99 06	(-) Depreciación Acumulada de Herramientas	15,265.51
1 5 1 99 07	(-) Depreciación Acumulada de Equipos Sistemas y Paquetes Informáticos	3,075,039.17
1 5 1 99 11	(-) Depreciación Acumulada de Partes y Repuestos	8,708.32
1 5 1 98	(-) Aplicación a Gastos de Gestión	0.00
1 5 2	Inversiones en Programas en Ejecución	1,002,982.05
1 5 2 18	Indemnizaciones	0.00
1 5 2 18 06	Beneficio por Jubilación	0.00
1 5 2 18 09	Por Renuncia Voluntaria	0.00
1 5 2 32	Servicios Generales	0.00
1 5 2 32 04	Edición Impresión Reproducción Publicaciones Suscripciones Fotocopiado Traducción	0.00
1 5 2 32 39	Servicios de Membrecías	0.00
1 5 2 33	Traslados Instalaciones Viáticos y Subsistencias	0.00
1 5 2 33 01	Pasajes al Interior	0.00
1 5 2 33 04	Viáticos y Subsistencias en el Exterior	0.00
1 5 2 34	Instalación Mantenimiento y Reparaciones	0.00
1 5 2 34 02	Gastos en Edificios Locales Residencias y Cableado Estructurado (Mantenimiento)	0.00
1 5 2 36	Contratación de Estudios e Investigaciones	0.00
1 5 2 36 06	Honorarios por Contratos Civiles de Servicios	0.00
1 5 2 36 12	Capacitación a Servidores Públicos	0.00
1 5 2 38	Existencia de Bienes de Uso y Consumo para Inversión	0.00
1 5 2 38 04	Existencias de Materiales de Oficina	0.00
1 5 2 38 13	Existencia de Repuestos y Accesorios	0.00
1 5 2 38 19	Existencias de Adquisición de Accesorios e Insumos Químicos y Orgánicos	0.00
1 5 2 38 26	Dispositivos Médicos de Uso General	0.00
1 5 2 41	Bienes Muebles para Inversión	1,612,014.16
1 5 2 41 03	Mobiliarios (Bienes de Larga Duración)	21,170.98
1 5 2 41 04	Maquinarias y Equipos (Bienes de Larga Duración)	1,393,884.09
1 5 2 41 06	Herramientas (Bienes de Larga Duración)	10,474.82
1 5 2 41 07	Equipos Sistemas y Paquetes Informáticos	165,787.98
1 5 2 41 11	Partes y Repuestos	20,696.29
1 5 2 45	Bienes Muebles no Depreciables para Inversión	0.00
1 5 2 45 03	Mobiliarios (Bienes Muebles no Depreciables)	0.00
1 5 2 45 04	Maquinarias y Equipos (Bienes Muebles no Depreciables)	0.00
1 5 2 45 06	Herramientas (Bienes Muebles no Depreciables)	0.00



CON CIERRE CONTABLE

CUENTAS	DENOMINACION	EJERCICIO VIGENTE
1 5 2 45 07	Equipos Sistemas y Paquetes Informáticos	0.00
1 5 2 45 09	Libros y Colecciones	0.00
1 5 2 58	Transferencias para Inversión al Sector Público	0.00
1 5 2 58 04	A Gobiernos Autónomos Descentralizados	0.00
1 5 2 92	Acumulación de Costos en Inversiones en Programas en Ejecución	0.00
1 5 2 99	(-) Depreciación Acumulada Bienes de Inversión	609,032.11
1 5 2 99 03	(-) Depreciación Acumulada de Mobiliarios	7,195.29
1 5 2 99 04	(-) Depreciación Acumulada de Maquinarias y Equipos	477,542.51
1 5 2 99 06	(-) Depreciación Acumulada de Herramientas	1,310.27
1 5 2 99 07	(-) Depreciación Acumulada de Equipos Sistemas y Paquetes Informáticos	119,693.90
1 5 2 99 11	(-) Depreciación Acumulada de Partes y Repuestos	3,290.14
1 5 2 98	(-) Aplicación a Gastos de Gestión	0.00
	OTROS ACTIVOS	0.00
1 6 1	Propiedad Planta y Equipo de Administración para Regulación y Ajustes	0.00
1 6 1 99	(-) Depreciación Acumulada	0.00
1 6 2	Propiedad Planta y Equipo de Producción para Regulación y Ajustes	0.00
1 6 2 99	(-) Depreciación Acumulada	0.00
1 6 3	Inversiones en Obras en Proceso para Regularización y Ajustes	0.00
1 6 3 99	(-) Depreciación Acumulada	0.00
1 6 4	Inversiones en Programas en Ejecución para Regularización y Ajustes	0.00
1 6 4 99	(-) Depreciación Acumulada	0.00
1 6 5	Inventarios de Consumo Corriente para Regulación y Ajustes	0.00
1 6 6	Inversiones en Productos en Proceso para regulación y ajustes	0.00
1 6 7	Inversiones en Comercialización y Distribución para regulación y ajustes	0.00
1 6 8	Bienes de Infraestructura para regulación y ajustes	0.00
1 6 8 99	(-) Depreciación Acumulada de Bienes de Infraestructura	0.00
1 6 9	INMOBILIAR - Bienes Muebles e Inmuebles Recibidos	0.00
1 6 9 99	(-) INMOBILIAR - Depreciación Acumulada	0.00
	PASIVO	6,949,799.61
	CORRIENTE	1,617,263.65
2 1 2	Depósitos y Fondos de Terceros	1,617,263.65
2 1 2 03	Fondos de Terceros	0.00
2 1 2 05	Anticipos por Bienes y Servicios	0.00
2 1 2 40	Descuentos y Retenciones Generados en Gastos - Administración Pública Central	1,561,116.70
2 1 2 50	Fondos a Otorgarse - Administración Pública Central	0.00
2 1 2 81	Depósitos y Fondos para el SRI	56,146.95
2 1 3	Cuentas por Pagar	0.00
2 1 3 51	Cuentas por Pagar Gastos en Personal	0.00
2 1 3 53	Cuentas por Pagar Bienes y Servicios de Consumo	0.00
2 1 3 56	Cuentas por Pagar Gastos Financieros	0.00
2 1 3 57	Cuentas por Pagar Otros Gastos	0.00
2 1 3 58	Cuentas por Pagar Transferencias y Donaciones Corrientes	0.00
2 1 3 71	Cuentas por Pagar Gastos en Personal para Inversión	0.00
2 1 3 73	Cuentas por Pagar Bienes y Servicios para Inversión	0.00
2 1 3 75	Cuentas por Pagar Obras Públicas	0.00
2 1 3 78	Cuentas por Pagar Transferencias y Donaciones para Inversión	0.00
2 1 3 81	Cuentas por Pagar Impuesto al Valor Agregado	0.00
2 1 3 81 01	Cuentas por Pagar Impuesto al Valor Agregado Contribuyente Especial - Proveedor 100%	0.00
2 1 3 81 02	Cuentas por Pagar Impuesto al Valor Agregado Persona Natural - SRI 100%	0.00
2 1 3 81 03	Cuentas por Pagar Impuesto al Valor Agregado Bienes - Proveedor 70%	0.00
2 1 3 81 04	Cuentas por Pagar Impuesto al Valor Agregado Bienes - SRI 30%	0.00
2 1 3 81 05	Cuentas por Pagar Impuesto al Valor Agregado Servicios - Proveedor 30%	0.00
2 1 3 81 06	Cuentas por Pagar Impuesto al Valor Agregado Servicios - SRI 70%	0.00
2 1 3 81 07	Cuentas por Pagar Impuesto al Valor Agregado Facturado - Cobrado 100%	0.00



CON CIERRE CONTABLE

CUENTAS	DENOMINACION	EJERCICIO VIGENTE
2 1 3 81 09	Cuentas Por Pagar Impuesto al Valor Agregado Bienes Contribuyente Especial - SRI 10%	0.00
2 1 3 81 10	Cuentas Por Pagar Impuesto al Valor Agregado Bienes Contribuyente Especial -	0.00
2 1 3 81 11	Cuentas Por pagar Impuesto al Valor Agregado Servicios Contribuyente Especial - SRI	0.00
2 1 3 81 12	Cuentas Por Pagar Impuesto al Valor Agregado Servicios Contribuyente Especial -	0.00
2 1 3 82	Cuentas por Pagar Depósitos y Fondos de Terceros del Año Anterior	0.00
2 1 3 82 03	Depósitos y Fondos de Terceros del Año Anterior - Fondos de Terceros	0.00
2 1 3 82 05	Depósitos y Fondos de Terceros del Año Anterior - Anticipos por Bienes y Servicios	0.00
2 1 3 82 50	Depósitos y Fondos de Terceros del Año Anterior - Fondos a Otorgarse	0.00
2 1 3 84	Cuentas por Pagar Inversiones en Bienes de Larga Duración	0.00
2 1 3 85	Cuentas por Pagar del Año Anterior	0.00
2 1 3 85 53	Cuentas por Pagar del Año Anterior - Bienes y Servicios de Consumo	0.00
2 1 3 85 58	Cuentas por Pagar del Año Anterior - Transferencias Corrientes	0.00
2 1 3 85 78	Cuentas por Pagar del Año Anterior - Transferencias para Inversión	0.00
2 1 3 85 81	Cuentas por Pagar del Año Anterior - Impuesto al Valor Agregado	0.00
2 1 3 85 84	Cuentas por Pagar del Año Anterior - Inversiones en Bienes de Larga Duración	0.00
2 1 3 85 86	Cuentas por Pagar Impuesto al Valor Agregado - Cobrado 100% - Año Anterior	0.00
2 1 3 96	Cuentas por Pagar Amortización de la Deuda Pública	0.00
2 1 3 98	Cuentas por Pagar de Años Anteriores	0.00
2 1 3 99	Cuentas por Pagar por Obligaciones no Reconocidas ni Pagadas en Años Anteriores	0.00
2 2 1	Titulos y Valores Temporales	0.00
	NO CORRIENTE	5,332,535.96
	ENDEUDAMIENTO	3,297,333.53
2 2 2	Titulos y Valores Permanentes	0.00
2 2 3	Empréstitos	3,297,333.53
2 2 3 05	Créditos de Proveedores Internos	0.00
2 2 3 05 02	Créditos del Sector Público Financiero	0.00
2 2 3 15	Créditos de Proveedores Internos NO SIGADE	3,297,333.53
2 2 3 15 02	Créditos del Sector Público Financiero NO SIGADE	3,297,333.53
	FINANCIEROS	2,035,202.43
2 2 4	Financieros	738,069.21
2 2 4 82	Depósitos y Fondos de Terceros de Año Anterior	0.00
2 2 4 82 50	Depósitos y Fondos de Terceros del Año Anterior ¿ Fondos a Otorgarse	0.00
2 2 4 85	Cuentas por Pagar del Año Anterior	738,069.21
2 2 4 85 53	Cuentas por Pagar del Año Anterior - Bienes y Servicios de Consumo	452,799.80
2 2 4 85 57	Cuentas por Pagar del Año Anterior - Otros Gastos	95,203.32
2 2 4 85 58	Cuentas por Pagar del Año Anterior - Transferencias Corrientes	0.00
2 2 4 85 78	Cuentas por Pagar del Año Anterior - Transferencias para Inversión	0.00
2 2 4 85 81	Cuentas por Pagar del Año Anterior - Impuesto al Valor Agregado	174,077.94
2 2 4 85 84	Cuentas por Pagar del Año Anterior - Inversiones en Bienes de Larga Duración	0.00
2 2 4 85 86	Cuentas por Pagar del Año Anterior Impuesto al Valor Agregado Cobrado Año Anterior	15,988.15
2 2 4 98	Cuentas por Pagar de Años Anteriores	0.00
2 2 4 98 01	Cuentas por Pagar de Años Anteriores	0.00
2 2 6	Depósitos y Fondos de Terceros de Años Anteriores	1,297,133.22
2 2 6 82	Depósitos y Fondos de Terceros de Año Anterior	296,033.57
2 2 6 82 03	Depósitos y Fondos de Terceros del Año Anterior ¿ Fondos de Terceros	220,419.28
2 2 6 82 05	Depósitos y Fondos de Terceros del Año Anterior ¿ Anticipos por Bienes y Servicios	75,614.29
2 2 6 87	Depósitos y Fondos de Terceros de Años Anteriores	1,001,099.65
2 2 6 87 03	Depósitos y Fondos de Terceros de Años Anteriores ¿ Fondos de Terceros	484.79
2 2 6 87 05	Depósitos y Fondos de Terceros de Años Anteriores ¿ Anticipos por Bienes y Servicios	1,000,614.85
2 2 6 87 61	Depósitos y Fondos de Terceros de Años Anteriores - Acreedores por Conciliación	0.01
	PROVISIONES	0.00
2 2 5	Créditos Diferidos	0.00
	PATRIMONIO	
	PATRIMONIO ACUMULADO	129,695,932.89



CON CIERRE CONTABLE

CUENTAS	DENOMINACION	EJERCICIO VIGENTE
6 1 1	Patrimonio Público	129,695,932.89
6 1 1 01	Patrimonio Gobierno Central	0.00
6 1 1 03	Patrimonio Entidades Descentralizadas y Autónomas	129,695,932.89
6 1 2	Reservas	0.00
6 1 8 01	Resultados de Ejercicios Anteriores	0.00
6 1 8 05	Resultado de Traslado de Entidades en el Periodo	0.00
6 1 9	(-) Disminución Patrimonial	0.00
	Resultado del Ejercicio Vigente	0.00
	TOTAL PASIVO Y PATRIMONIO	136,645,732.50
	CUENTAS DE ORDEN	0.00
	TOTAL CUENTAS DEUDORAS	6,795,043.81
9 1 1	Cuenta de Orden Deudoras	6,795,043.81
9 1 1 07	Especies Valoradas Emitidas	16,019.20
9 1 1 09	Garantías en Valores Bienes y Documentos	2,852,829.62
9 1 1 13	Bienes Recibidos en Comodato	0.00
9 1 1 17	Bienes no Depreciables	3,926,194.99
	TOTAL CUENTAS ACREEDORAS	6,795,043.81
9 2 1	Cuentas de Orden Acreedoras	6,795,043.81
9 2 1 07	Emisión de Especies Valoradas	16,019.20
9 2 1 09	Responsabilidad por Garantías en Valores Bienes y Documentos	2,852,829.62
9 2 1 13	Responsabilidad por Bienes Recibidos en Comodato	0.00
9 2 1 17	Responsabilidad por Bienes no Depreciables	3,926,194.99

DIRECTOR FINANCIERO
ECON. JORGE LUIS PALACIOS R.

CONTADORA
CPA INES VANEGAS M.

RECTOR
ING. PABLO VANEGAS P.





Cuentas	Denominación	Ejercicio Actual
	RESULTADO DE EXPLOTACION	1,873,175.27
624	Venta de Bienes y Servicios e Ingresos Operativos	1,873,175.27
62401	Ventas de Derivados de Petroleo	0.00
62402	Ventas de Productos y Materiales	194,807.82
6240201	Productos Agropecuarios y Forestales	193,852.82
6240204	Productos de Oficina Didácticos y Publicaciones	955.00
62403	Ventas no Industriales	1,678,367.45
6240399	Otros Servicios Técnicos y Especializados	1,678,367.45
62404	Ventas de Desechos y Residuos	0.00
62431	Ventas Internas de Petroleo (Traslado a Filiales)	0.00
62433	Ventas Internas de Derivados de Hidrocarburos (Traslado a Petrocomercial)	0.00
62436	Ventas de bienes producto de la actividad minera	0.00
638	(-) Costo de Ventas y Otros	0.00
63801	Costo de Ventas de Derivados de Petroleo	0.00
63802	Costo de Ventas de Productos y Materiales	0.00
63803	Costo de Ventas de no Industriales	0.00
63804	Costo de Ventas de Desechos y Residuos	0.00
62435	Exportaciones de Petroleo Crudo	0.00
63835	(-) Costo de Ventas de Petroleo Crudo	0.00
	RESULTADO DE OPERACION	53,633,165.99
621	Impuestos	0.00
62101	Impuesto sobre la Renta Utilidades y Ganancias de Capital	0.00
62102	Impuesto Sobre la Propiedad	0.00
62103	Impuesto al Consumo de Bienes y Servicios	0.00
62104	Impuesto al Valor Agregado	0.00
62105	Impuesto sobre el Comercio Internacional	0.00
62106	Impuesto a la Actividad Hidrocarburífera	0.00
62107	Impuestos Diversos	0.00
622	Seguridad Social	0.00
62201	Aportaciones a la Seguridad Social.	0.00
623	Tasas y Contribuciones	4,972,632.93
62301	Tasas Generales	4,972,632.93





Cuentas	Denominación	Ejercicio Actual
6230108	Prestación de Servicios	1,362,094.76
6230127	Matrículas Pensiones y Otros Derechos en Educación	3,610,538.17
62302	Tasas Portuarias y Aeroportuarias	0.00
62303	Tasas por Derechos	0.00
62304	Contribuciones	0.00
631	(-) Gastos en Inversiones Publicas	2,316,304.37
63151	Inversiones de Desarrollo Social	2,308,176.88
63152	Inversiones en Actividades de Fomento	0.00
63153	Inversiones en Bienes Nacionales de Uso Público	0.00
63154	Inversiones en Existencias Nacionales de Uso Público	8,127.49
63155	Inversiones en Exploración y Evaluación de Recursos	0.00
632	(-) Prestaciones a la Seguridad Social	0.00
63201	Pensiones y Prestaciones	0.00
63202	Subsidios	0.00
63203	Atención Médica Prestadores Internos	0.00
63204	Atención Médica Prestadores Externos	0.00
63205	Gastos Prestacionales por Otros Conceptos	0.00
633	(-) Gastos en Remuneraciones	49,499,306.09
63301	Remuneraciones Básicas	26,461,610.70
6330105	Remuneraciones Unificadas	6,348,112.41
6330106	Salarios Unificados	1,427,658.59
6330108	Remuneración Mensual Unificada de Docentes del Magisterio y Docentes e Investigadores Universitarios	18,685,839.70
63302	Remuneraciones Complementarias	3,852,889.06
6330203	Decimotercer Sueldo	3,158,895.79
6330204	Decimocuarto Sueldo	693,993.27
63303	Remuneraciones Compensatorias	104,913.00
6330304	Compensación por Transporte	11,657.00
6330306	Alimentación	93,256.00
63304	Subsidios	26,143.01
6330401	Por Cargas Familiares	9,118.63
6330408	Subsidio de Antigüedad	17,024.38
63305	Remuneraciones Temporales	12,347,674.12





Cuentas	Denominación	Ejercicio Actual
6330509	Horas Extraordinarias y Suplementarias	37,738.10
6330510	Servicios Personales por Contrato	12,271,793.86
6330512	Subrogación	3,943.29
6330513	Encargos	34,198.87
63306	Aportes Patronales a la Seguridad Social	6,654,513.09
6330601	Aporte Patronal	3,627,906.91
6330602	Fondo de Reserva	3,026,606.18
63307	Indemnizaciones	51,563.11
6330704	Compensación por Desahucio	16,910.88
6330707	Compensación por Vacaciones no Gozadas por Cesación de Funciones	34,652.23
634	(-) Gastos en Bienes y Servicios de Consumo	6,156,266.82
63401	Servicios Básicos	626,623.70
6340101	Agua Potable	93,954.18
6340104	Energía Eléctrica	152,357.46
6340105	Telecomunicaciones	377,358.22
6340106	Servicios de Correo	2,953.84
63402	Servicios Generales	1,858,797.91
6340201	Transporte de Personal	52,260.59
6340202	Fletes y Maniobras	7,438.25
6340203	Almacenamiento Embalaje Envase y Recarga de Extintores	3,077.76
6340204	Edición Impresión Reproducción Publicaciones Suscripciones Fotocopiado Traducción Empastado Enmarcación	20,715.43
6340205	Espectáculos Culturales y Sociales	4,499.99
6340207	Difusión Información y Publicidad	42,587.94
6340208	Servicios de Seguridad y Vigilancia	1,374,800.64
6340209	Servicios de Aseo Lavado de Vestimenta de Trabajo Fumigación Desinfección y Limpieza de las Instalaciones	290,137.46
6340210	Servicios de Guardería	22,861.62
6340228	Servicios de Provisión de Dispositivos Electrónicos y Certificación para Registro de Firmas Digitales	51.64
6340239	Servicios de Membrecías	25,242.45
6340246	Servicios de Identificación Marcación Autenticación Rastreo Monitoreo Seguimiento y/o Trazabilidad	7,046.27
6340249	Eventos Públicos Promocionales	8,077.87
63403	Traslados Instalaciones Viáticos y Subsistencias	122,880.96
6340301	Pasajes al Interior	27,701.11





Cuentas	Denominación	Ejercicio Actual
6340302	Pasajes al Exterior	54,724.46
6340303	Viáticos y Subsistencias en el Interior	8,183.42
6340304	Viáticos y Subsistencias en el Exterior	12,828.85
6340307	Gastos para la Atención a Delegados Extranjeros y Nacionales. Deportistas Entrenadores y Cuerpo	19,443.12
63404	Técnicos Instalación Mantenimiento y Reparaciones	157,749.39
6340402	Edificios Locales Residencias y Cableado Estructurado (Instalación Mantenimiento y Reparaciones)	48,665.73
6340403	Gastos en Mobiliarios (Instalación Mantenimiento y Reparaciones)	2,912.00
6340404	Gastos en Maquinarias y Equipos (Instalación Mantenimiento y Reparaciones)	57,599.61
6340405	Gastos en Vehículos (Instalación Mantenimiento y Reparaciones)	48,572.05
63405	Arrendamientos de Bienes	47,876.80
6340502	Arrendamiento de Edificios Locales Residencias Parqueaderos Casilleros Judiciales y Bancarios	29,154.10
6340503	Arrendamientos de Mobiliarios	5,798.46
6340504	Arrendamientos de Maquinarias y Equipos	12,924.24
63406	Contratación de Estudios e Investigaciones	2,714,595.87
6340601	Consultoría Asesoría e Investigación Especializada	60,603.00
6340606	Honorarios por Contratos Civiles de Servicios	2,620,518.55
6340609	Investigación Profesional y Análisis de Laboratorio	3,566.22
6340612	Capacitación a Servidores Públicos	13,708.10
6340613	Capacitación para la Ciudadanía en General	16,200.00
63407	Gastos en Informática	310,948.55
6340702	Arrendamiento y Licencias de Uso de Paquetes Informáticos	262,214.28
6340703	Arrendamiento de Equipos Informáticos	48,370.10
6340704	Mantenimiento y Reparación de Equipos y Sistemas Informáticos	364.17
63408	Bienes de Uso y Consumo Corriente	316,793.64
6340801	Alimentos y Bebidas	20,755.92
6340802	Vestuario Lencería Prendas de Protección y Accesorios para Uniformes Militares y Policías	79,721.03
6340803	Combustibles y Lubricantes	27,671.87
6340804	Materiales de Oficina	11,324.98
6340805	Materiales de Aseo	15,663.52
6340807	Materiales de Impresión Fotografía Reproducción y Publicaciones	17,458.07
6340809	Existencias de Medicamentos	4,491.01
6340810	Dispositivos Médicos para Laboratorio Clínico y Patológico	14,052.96





Cuentas	Denominación	Ejercicio Actual
6340811	Insumos Bienes Materiales y Suministros para la Construcción Eléctricos Plomería Carpintería Señaliz	24,548.51
6340812	Materiales Didácticos	5,151.25
6340813	Repuestos y Accesorios	5,614.87
6340814	Suministros para Actividades Agropecuarias Pesca y Caza	25,006.55
6340817	Productos Agrícolas por Excedente o Escases de Producción	1,560.00
6340819	Adquisición de Accesorios e Insumos Químicos y Orgánicos	20,839.07
6340823	Alimentos Medicinas Productos Farmacéuticos Dispositivos Médicos de Aseo y Accesorios para Sanidad A	24,658.06
6340826	Alimentos Medicinas Productos Farmacéuticos Dispositivos Médicos de Aseo y Accesorios para Sanidad A	16,851.07
6340829	Insumos Bienes Materiales y Suministros para Investigación	515.96
6340832	Existencias de Dispositivos Médicos para Odontología	908.94
63410	Materiales y Equipos para la Defensa y Seguridad Pública	0.00
63411	Otros Gastos Corrientes	0.00
63445	Bienes Muebles no Depreciables	0.00
63446	Bienes Biológicos no Depreciables	0.00
63447	Gastos en Intangibles	0.00
635	(-) Gastos Financieros y Otros	561,563.62
63501	Impuestos Tasas y Contribuciones	160,032.16
6350102	Tasas Generales Impuestos Contribuciones Permisos Licencias y Patentes	160,032.16
63504	Seguros Comisiones Financieras y Otros	401,531.46
6350401	Seguros	395,418.10
6350403	Comisiones Bancarias	5,775.15
6350416	Obligaciones con el IESS por Responsabilidad Patronal	319.15
6350418	Intereses por Mora Patronal al IESS	19.06
63505	Dietas	0.00
637	(-) Obligaciones no Reconocidas de Ejercicios Anteriores	72,358.02
63799	Obligaciones no Reconocidas ni Pagadas en Ejercicios Anteriores	72,358.02
6379901	Obligaciones de Ejercicios Anteriores por Gastos en Personal	72,358.02
	TRANSFERENCIAS NETAS	59,734,029.35
626	Transferencias Recibidas	62,835,702.40
62601	Transferencias y Donaciones Corrientes del Sector Público	35,181,417.09
6260101	Del Presupuesto General del Estado	35,181,417.09
62602	Donaciones Corrientes del Sector Privado Interno	0.00





Cuentas	Denominación	Ejercicio Actual
62603	Donaciones Corrientes del Sector Externo	0.00
62604	Aportes y Participaciones Corrientes del Sector Público	0.00
62605	Subsidios	0.00
62606	Aportes y Participaciones Corrientes de Gobiernos Autónomos Descentralizados y Regímenes Especiales	0.00
62607	Participaciones Corrientes de la Fuente Fiscal del Presupuesto del Gobierno Central en los Ingresos	0.00
62608	Participaciones Corrientes de los Entes Públicos en los Ingresos Petroleros	0.00
62609	Participaciones Corrientes del Sector Público en Preasignaciones	22,759,631.16
6260901	Participaciones Corrientes en Preasignaciones Establecidas por Ley	22,759,631.16
62610	Transferencias Corrientes a la Seguridad Social	0.00
62611	De Fondos de Contingencia	0.00
62621	Transferencias y Donaciones de Capital e Inversión del Sector Público	3,626,519.39
6262101	Del Presupuesto General del Estado	3,626,519.39
62622	Donaciones de Capital del Sector Privado Interno	0.00
62623	Donaciones de Capital del Exterior	438,900.00
6262302	De Gobiernos y Organismos Gubernamentales	438,900.00
62624	Aportes y Participaciones de Capital del Sector Público	0.00
62626	Aportes y Participaciones de Capital e Inversión a los Gobiernos Autónomos Descentralizados y Régime	0.00
62627	Participaciones de Capital de la Fuente Fiscal del Presupuesto del Gobierno Central en los Ingresos	0.00
62628	Participaciones de Capital de los Entes Financieros en los Ingresos Petroleros	0.00
62629	Participaciones de Capital del Sector Público en Preasignaciones	0.00
62630	Compensación del IVA	829,234.76
6263008	Del Presupuesto General del Estado a Universidades y Escuelas Politécnicas Públicas.	829,234.76
62631	Participaciones de los Ingresos de Capital de la Fuente Fiscal de Presupuesto General del Estado	0.00
62632	Sobre ajustes a contratos de explotación de recursos naturales no renovables.	0.00
636	(-) Transferencias Entregadas	3,101,673.05
63601	Transferencias Corrientes al Sector Público	93,969.95
6360103	A Empresas Públicas	93,969.95
63602	Transferencias Corrientes al Sector Privado Interno	2,333,920.93
6360204	Al Sector Privado no Financiero	32,500.00
6360208	Becas y Ayudas Económicas	22,400.00
6360209	A Jubilados Patronales	2,279,020.93
63603	Donaciones Corrientes al Exterior	0.00





Cuentas	Denominación	Ejercicio Actual
63604	Participaciones Corrientes al Sector Público	0.00
63605	Subsidios	0.00
63606	Aportes y Participaciones Corrientes a Gobiernos Autónomos Descentralizados y Regímenes Especiales	0.00
63607	Participaciones Corrientes en los Ingresos Petroleros a favor de la Fuente Fiscal del Presupuesto de	0.00
63608	Por participaciones Corrientes de los Entes Públicos y Privados en los Ingresos Petroleros	0.00
63609	Por Participaciones Corrientes de los Entes Públicos y Privados en Ingresos Preasignados	0.00
63610	Transferencias para Inversión al Sector Público	0.00
63611	Fondo de Contingencias	673,782.17
6361106	Becas	673,782.17
63613	Transferencias y Donaciones de Inversión al Exterior	0.00
63614	Aportes y Participaciones al Sector Público	0.00
63615	Subsidios E Incentivos Económicos de Inversión	0.00
63616	Aportes y Participaciones para Inversión a Gobiernos Autónomos Descentralizados y Regímenes Especial	0.00
63617	Participaciones de Capital en los Ingresos Petroleros a Favor de la Fuente Fiscal del Presupuesto de	0.00
63618	Por Participaciones de Capital de los Entes Públicos y Privados en los Ingresos Petroleros	0.00
63619	Por Participaciones para Inversión de los Entes Públicos y Privados en Ingresos Preasignados	0.00
63620	Transferencias por Convenios Internacionales	0.00
63621	Pensiones a Héroe y Heroínas Nacionales	0.00
63622	Transferencias y Donaciones de Capital al Sector Privado Interno	0.00
63624	Aportes y Participaciones de Capital al Sector Público	0.00
63626	Aportes y Participaciones para Capital e Inversión a Gobiernos Autónomos Descentralizados y Regimene	0.00
63627	Participaciones de Capital en los Ingresos Petroleros a Favor de la Fuente Fiscal del Presupuesto de	0.00
63629	Por Participaciones de Capital de los Entes Públicos y Privados en Ingresos Preasignados	0.00
63630	Transferencias de Capital por Reintegros del IVA	0.00
63631	Transferencias Corrientes a la Seguridad Social	0.00
63632	Transferencias para Usuarios con Enfermedades Catastróficas Beneficiarios de Cobertura Internacional	0.00
	RESULTADO FINANCIERO	127,620.65
625	Rentas de Inversiones y Otros	111,436.03
62501	Rentas de Inversiones	0.00
62502	Rentas de Arrendamientos de Bienes	109,020.68
6250202	Rentas de Edificios Locales y Residencias	57,135.68
6250299	Otras Rentas de Arrendamientos de Bienes	51,885.00





Cuentas	Denominación	Ejercicio Actual
62503	Intereses por Mora	2,284.98
6250306	Transacciones Comerciales	2,284.98
62504	Multas	130.37
6250404	Incumplimientos de Contratos	110.34
6250499	Otras Multas	20.03
62506	Utilidad en venta de bienes	0.00
635	(-) Gastos Financieros y Otros	239,056.68
63502	Intereses y Otros Cargos Deuda Publica Interna	239,056.68
6350202	Intereses al Sector Público no Financiero	239,056.68
63503	Intereses y Otros Cargos Deuda Publica Externa	0.00
63507	Intereses Descuentos Comisiones y Otros Cargos en Titulos y Valores	0.00
63508	Costos Financieros por Venta Anticipada de Petroleo	0.00
63509	Gastos Financieros por Disminucion	0.00
	OTROS INGRESOS Y GASTOS	18,076,022.21
624	VENTA DE BIENES Y SERVICIOS	9,210.00
62406	Ventas por Prestacion de Servicios de Salud	0.00
62407	Ventas de Inmobiliarios	0.00
62421	Ventas de Bienes Muebles de Administracion	0.00
62422	Ventas de Bienes Muebles de Produccion	0.00
62423	Ventas de Inmuebles de Administracion	0.00
62424	Ventas de Inmuebles de Produccion	0.00
62425	Ventas de Activos Biologicos de Administracion	9,210.00
6242512	Ventas de Semovientes	9,210.00
62426	Ventas de Bienes Biologicos de Produccion	0.00
62427	Ventas de Intangibles	0.00
638	(-) Costo de Ventas y Diferidos	13,288.00
63807	Costo de Ventas de Existencias de Inmobiliarios	0.00
63808	Costo de Ventas de Instrumental Medico Menor Insumos Medicos y Medicinas	0.00
63821	Costo de Ventas de Bienes Muebles de Administracion	13,288.00
63822	Costo de Ventas de Inmuebles de Produccion	0.00
63823	Costo de Ventas de Bienes Inmuebles de Administracion	0.00
63824	Costo de Ventas de Inmuebles de Produccion	0.00



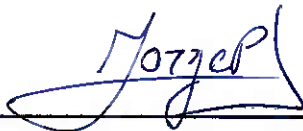


Cuentas	Denominación	Ejercicio Actual
63825	Costo de Ventas de Bienes Biologicos de Administracion	0.00
63826	Costo de Ventas de Bienes Biologicos de Produccion	0.00
63827	Costo de Ventas de Intangibles	0.00
63837	Costos de Comercializacion y Distribucion	0.00
63838	Costos de Ventas de Servicios	0.00
63839	Costos de Produccion	0.00
638	(-) Depreciaciones Amortizaciones y Otros	97,966,864.18
63851	Depreciacion de Bienes de Administracion	95,752,989.08
63852	Depreciacion de Bienes de Inversion	2,213,875.10
63853	Amortizacion de Intangibles	0.00
63854	Amortizacion de Incobrables	0.00
63855	Depreciacion de Bienes de Infraestructura	0.00
63856	Depreciacion de Bienes Concesionados	0.00
63857	Amortizacion en Gastos de Inversion	0.00
63891	Costo de Perdidas en Activos Financieros	0.00
63892	Costo de Perdidas en Existencias	0.00
63893	Costo de Perdidas en Bienes de Larga Duracion	0.00
63894	Perdida por Deterioro de Activos Fijos	0.00
63895	Perdida por Obsolescencia y Deterioro de Inventarios	0.00
63898	Perdida por Deterioro	0.00
625	RENTAS DE INVERSIONES Y OTROS	26,426.16
62521	Garantias y Fianzas	0.00
62522	Indemnizaciones y Valores no Reclamados	0.00
62523	Remates de Bienes y Especies	0.00
62524	Otros Ingresos no Clasificados	26,426.16
6252407	Devolución de disponibilidades	4,398.19
6252499	Otros no Especificados	22,027.97
62525	Ingresos por Chatarrizacion	0.00
629	ACTUALIZACIONES Y AJUSTES DE INGRESOS	100,253,034.86
62951	Actualización de Activos	100,140,194.10
62952	Ajustes de Ejercicios Anteriores	3,342.10
62953	Actualización Pasivo Deuda Pública	0.00





Cuentas	Denominación	Ejercicio Actual
62996	Traslado Rendimientos de Filiales y otros	0.00
62997	Donaciones Recibidas en Inventarios	0.00
62999	Donaciones Recibidas en Bienes Muebles e Inmuebles	109,498.66
639	(-) ACTUALIZACIONES Y AJUSTES DE GASTOS	20,384,541.05
63951	Actualización de Pasivos	0.00
63952	Actualización del Patrimonio	20,375,915.03
63953	Ajustes de Ejercicios Anteriores	2,989.27
63987	Donaciones Entregadas en Inventarios	0.00
63988	Donaciones Entregadas en Bienes Muebles e Inmuebles	5,636.75
63992	Gasto por Pérdida de Activos Financieros	0.00
63993	Gasto por Pérdida de Inventarios	0.00
63994	Gasto por Pérdida de Activos Fijos	0.00
63996	Traslado Pérdidas de Filiales y otros	0.00
RESULTADO DEL EJERCICIO VIGENTE: Superavit / Deficit (-)		10,229,604.23



DIRECTOR FINANCIERO
ECON. JORGE LUIS PALACIOS R.



CONTADORA
CPA INÉS VANEGAS M.



RECTOR
ING. PABLO VANEGAS P.



SECRETARIA DEL CONSEJO UNIVERSITARIO DE LA UNIVERSIDAD DE CUENCA

Certifica,

Que, la información que antecede en noventa y un fojas, corresponde al INFORME DE AUDITORIA EXTERNA SOBRE LA GESTIÓN FINANCIERA PARA DETERMINAR EL CUMPLIMIENTO DEL CARÁCTER NO LUCRATIVO DE LA UNIVERSIDAD DE CUENCA POR LOS EJERCICIOS ECONÓMICOS 2018,1019 Y 2020, aprobado mediante resolución No. UC-CU-RES-019-2022 adoptada por el Consejo Universitario en sesión extraordinaria de 28 de enero de 2022, de la cual se constituye en parte integrativa.

Cuenca, 28 de enero de 2022.

Abg. Marcia Cedillo Díaz
Secretaria del Consejo Universitario.